

# PODER LEGISLATIVO



PROVINCIA DE TIERRA DEL FUEGO,  
ANTÁRTIDA E ISLAS DEL ATLÁNTICO SUR  
REPÚBLICA ARGENTINA

## COMUNICACIONES OFICIALES

Nº 022

PERÍODO LEGISLATIVO 2016

**EXTRACTO** IPAUS NOTA Nº 74/16 ADJUNTANDO PLANILLAS CORRESPONDIENTES AL PERÍODO OCTUBRE DEL EJERCICIO 2015, DANDO CUMPLIMIENTO A LA LEY PROVINCIAL Nº 694 RÉGIMEN FEDERAL DE RESPONSABILIDAD FISCAL

---

---

---

---

---

---

---

---


Entró en la Sesión de: \_\_\_\_\_

Girado a la Comisión Nº: \_\_\_\_\_

Orden del día Nº: \_\_\_\_\_



Provincia de Tierra del Fuego, Antártida  
e Islas del Atlántico Sur



**IPAUSS**

Instituto Provincial Autárquico  
Unificado de Seguridad Social

Provincia de Tierra del Fuego Antártida e Islas del Atlántico Sur Poder Legislativo PRESIDENCIA		
REGISTRO N° 264	22 FEB 2016	HORA 13:52
FIRMA		

"2016 – Año del Bicentenario de la Declaración de la Independencia Nacional"

NOTA N° 74 /2016  
LETRA PRESIDENCIA – IPAUSS  
NOTA N° 19 /2016  
DIRECC. DE CONTABILIDAD

USHUAIA,

22 FEB 2016

**LEGISLATURA DE LA PROVINCIA  
DE TIERRA DEL FUEGO  
SR. PRESIDENTE  
Juan Carlos ARCANDO**

S / D

PODER LEGISLATIVO SECRETARÍA LEGISLATIVA
24 FEB 2016
022
Ref.: Resol. M.E. N° 423/2014

Por medio de la presente me dirijo a Ud. a efectos de adjuntar las planillas con la información solicitada mediante la Resolución de la referencia, correspondiente al Período Octubre del Ejercicio 2015. Dicha información fue remitida oportunamente al Ministerio de Economía del Gobierno de la Pcia. De Tierra del Fuego dando cumplimiento a lo establecido por Ley Provincial N° 694 – Régimen Federal de Responsabilidad Fiscal. Se adjuntan las siguientes Planillas del Sistema Previsional y Sistema Asistencial:

- Planilla N° 1: Esquema Ahorro –Inversión – Financiamiento Devengado
- Planilla N° 1: Esquema Ahorro –Inversión – Financiamiento Pagado
- Planilla N° 1: Esquema Ahorro –Inversión – Financiamiento Pagado de Ejercicios Anteriores
- Planilla N° 1: Esquema Ahorro – Inversión – Crédito Vigente
- Planilla N° 2: Ejecución de Presupuesto de Recursos
- Planilla N° 3: Ejecución de Gastos por Objeto
- Planilla N° 4: Evolución de la deuda
- Planilla N° 5: Cuentas Bancarias
- Planilla N° 6: Nómina de Personal
- Planilla N° 7: Composición del Gasto por Finalidad – Función y Carácter Económico Devengado
- Planilla N° 7: Composición del Gasto por Finalidad – Función y Carácter Económico Pagado
- Planilla N° 8: Planta Ocupada de Personal
- Planilla N° 10: Estado de Movimiento del Tesoro (sin discriminar, se confecciono una sola planilla para ambos sistemas).
- Planilla N° 11: Situación del Tesoro. (sin discriminar, se confeccionó una sola planilla para ambos sistemas)
- Planilla N° 13: Stock de Deuda, Uso del Crédito y Servicios de Deuda Devengado
- Planilla N° 13: Stock de Deuda, Uso del Crédito y Servicios de Deuda Pagado
- Planilla N° 14: Aavales y Garantías

Lo saludo a Usted muy atentamente.

Mesa de Entrada IPAUSS SALIO
22 FEB 2016
N° DE REGISTRO

Rubén Alberto BAHNTJE  
Presidente  
IPAUSS

*ase a Secretaria Legislativa a sus efectos. Ushuaia 22/02/16*

Juan Carlos ARCANDO  
Vicegobernador  
Presidente del Poder Legislativo

Malvinas, Georgias y Sandwich del Sur, son y serán Argentinas



Provincia de Tierra del Fuego, Antártida  
e Islas del Atlántico Sur


(C)



**IPAUSS**

Instituto Provincial Autárquico  
Unificado de Seguridad Social

"2016 – Año del Bicentenario de la Declaración de la Independencia Nacional"



NOTA N° 71 /2016  
LETRA PRESIDENCIA - IPAUSS  
NOTA N° 18 /2016  
LETRA DIR. CONTABILIDAD - IPAUSS

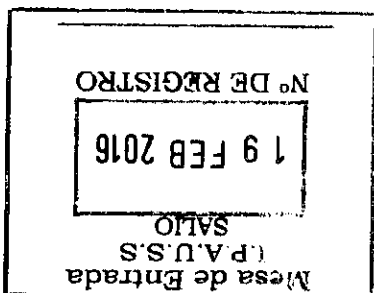
USHUAIA, 19 FEB 2016

SR. SECRETARIO DE HACIENDA

**REF.: Ley Prov. 694 – Régimen Federal de Resp. Fiscal**

Por medio de la presente me dirijo a Ud. a efectos de adjuntar las planillas con la información solicitada mediante la Ley Provincial N° 694 – Régimen Federal de Responsabilidad Fiscal, correspondiente al Período Octubre del Ejercicio 2015. Se adjuntan las siguientes Planillas del Sistema Previsional y Sistema Asistencial:

- Planilla N° 1: Esquema Ahorro –Inversión – Financiamiento Devengado
- Planilla N° 1: Esquema Ahorro –Inversión – Financiamiento Pagado
- Planilla N° 1: Esquema Ahorro –Inversión – Financiamiento Pagado de Ejercicios Anteriores
- Planilla N° 1: Esquema Ahorro – Inversión – Crédito Vigente
- Planilla N° 2: Ejecución de Presupuesto de Recursos
- Planilla N° 3: Ejecución de Gastos por Objeto
- Planilla N° 4: Evolución de la deuda
- Planilla N° 5: Cuentas Bancarias
- Planilla N° 6: Nómina de Personal
- Planilla N° 7: Composición del Gasto por Finalidad – Función y Carácter Económico Devengado
- Planilla N° 7: Composición del Gasto por Finalidad – Función y Carácter Económico Pagado
- Planilla N° 8: Planta Ocupada de Personal
- Planilla N° 10: Estado de Movimiento del Tesoro (sin discriminar, se confecciono una sola planilla para ambos sistemas).
- Planilla N° 11: Situación del Tesoro. (sin discriminar, se confeccionó una sola planilla para ambos sistemas)
- Planilla N° 13: Stock de Deuda, Uso del Crédito y Servicios de Deuda Devengado
- Planilla N° 13: Stock de Deuda, Uso del Crédito y Servicios de Deuda Pagado
- Planilla N° 14: Aavales y Garantías
- Planilla N° 15: Avance Físico y Financiero de Obras en Ejecución

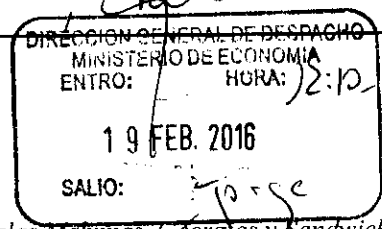


Lo saludo a Usted muy atentamente.

**GOBIERNO DE LA PROVINCIA DE TIERRA DEL FUEGO**  
**MINISTERIO DE ECONOMIA**  
**SECRETARIA DE HACIENDA**  
Sr. Facundo Salas

*[Handwritten Signature]*  
GUSTAVO EDUARDO GRECH  
DIRECTOR  
I.P.A.U.S.S.


A Cargo  
Presidencia





ESQUEMA AHORRO - INVERSION - FINANCIAMIENTO

Provincia de Tierra del Fuego,  
Antártida e Islas del Atlántico Sur  
República Argentina



ORGANISMO: I.P.A.U.S.S. (Previsional)  
ETAPA: Devengado  
MES 10 DE 2015  
TRIMESTRE 4

En Pesos

COD	CONCEPTO	IMPORTE
10000000	I. INGRESOS CORRIENTES	1.504.252.695,69
10100000	TRIBUTARIOS	4.832.035,86
10102000	De Origen Nacional	4.832.035,86
101021300	IVA - Ley Nº 23.966 Art. 5º Pto. 2	4.832.035,86
101040000	CONTRIBUCIONES A LA SEGURIDAD SOCIAL	1.489.047.993,73
101040100	Aportes y Retenciones que perciben Org. de Prev. y Asist. Soc.	1.489.047.993,73
102000000	NO TRIBUTARIOS	3.943.666,53
102010000	Recursos No Tributarios	0,00
102020000	Otros No Tributarios	3.943.666,53
103000000	VENTA DE BS. Y SERV. DE LA ADMIN. PUBLICA	0,00
104000000	RENTAS DE LA PROPIEDAD	6.428.999,57
104010000	Intereses por Préstamos	0,00
104020000	Intereses por Títulos y Valores	903.355,52
104030000	Intereses por Depósito	4.650.310,70
104050000	Arrendamiento de Tierras y Terrenos	875.333,35
105000000	TRANSFERENCIAS CORRIENTES	0,00
200000000	II. GASTOS CORRIENTES	1.634.001.707,99
201000000	GASTOS DE CONSUMO	32.658.183,99
201010000	Personal	30.675.247,38
201020000	Bienes de Consumo	188.812,73
201030000	Servicios	1.794.123,88
201040000	Otros Gastos	0,00
202000000	RENTAS DE LA PROPIEDAD	0,00
203000000	PRESTACIONES DE LA SEGURIDAD SOCIAL	1.601.152.121,20
203010000	Prestaciones que brindan los Organ.de Prev. y Asistencia Social	1.601.152.121,20
204000000	TRANSFERENCIAS CORRIENTES	191.402,80
204010000	Al Sector Privado	191.402,80
204010800	Otros	191.402,80
204020000	Al Sector Público	0,00
204020400	Otros	0,00
204030000	Al Sector Externo	0,00
300000000	III. RESULTADO ECONOMICO (I-II)	-129.749.012,30
400000000	IV. INGRESOS DE CAPITAL	0,00
500000000	V. GASTOS DE CAPITAL	1.000.133,38
501000000	INVERSION REAL DIRECTA	1.000.133,38
501010000	Maquinaria y Equipo	75.118,38
501020000	Construcciones	0,00
501030000	Bienes Preexistentes	0,00
501040000	Otros	925.015,00
502000000	TRANSFERENCIAS DE CAPITAL	0,00
503000000	INVERSION FINANCIERA	0,00
600000000	VI. INGRESOS TOTALES (I+IV)	1.504.252.695,69
700000000	VII. GASTOS TOTALES (II+V)	1.635.001.841,37
800000000	VIII. GASTOS PRIMARIOS (VII-Rentas de la Propiedad)	1.635.001.841,37




*(Signature)*  
GUSTAVO EDUARDO GRECH  
DIRECTOR  
I.P.A.U.S.S.  
A Cargo  
Presidencia



Provincia de Tierra del Fuego,  
Antártida e Islas del Atlántico Sur  
República Argentina

PROVINCIA DE TIERRA DEL FUEGO

ESQUEMA AHORRO - INVERSION - FINANCIAMIENTO



ORGANISMO: I.P.A.U.S.S. (Previsional)  
ETAPA: Devengado  
MES 10 DE 2015  
TRIMESTRE 4

En Pesos

COD	CONCEPTO	IMPORTE
900000000	IX. RESULTADO FINANCIERO PREVIO A EROG. FIGUR. (VI-VII)	-130.749.145,68
100000000	X. CONTRIBUCIONES FIGURATIVAS	0,00
110000000	XI. GASTOS FIGURATIVOS	55.521.825,59
110200000	Gastos Figurativos de la Adm. Prov.p/ transacciones de capital	55.521.825,59
110203000	Contribuciones a Inst. de la Seguridad Social	55.521.825,59
120000000	XII. RESULTADO PRIMARIO (VI-VIII)	-130.749.145,68
130000000	XIII. RESULTADO FINANCIERO (IX+X-XI)	-186.270.971,27
140000000	XIV. FUENTES FINANCIERAS	482.733.574,08
140100000	DISMINUCION DE LA INVERSION FINANCIERA	251.350.538,86
140101000	Disminución de Disponibilidades	0,00
140102000	Disminución de Inversiones Fcras. Temporarias	93.693.341,18
140103000	Disminución de Adelantos a Prov. y Cont.	4.496.816,46
140104000	Disminución de Otros Activos Financieros	153.160.381,22
140200000	ENDEUDAMIENTO PUBLICO E INCREMENTO DE OTROS PASIVOS	231.383.035,22
140204000	Incremento de la Deuda Flotante	218.656.744,56
140205000	Incremento de Otros Pasivos	12.726.290,66
150000000	XV. APLICACIONES FINANCIERAS	296.462.602,81
150100000	INVERSION FINANCIERA	110.563.170,41
150101000	Incremento de Disponibilidades	18.959.087,22
150102000	Incremento de Inversiones Fcras. Temporarias	67.527.959,31
150104000	Incremento de Adelantos a Prov. y Cont.	4.340.123,88
150105000	Incremento de Otros Activos Financieros	19.736.000,00
150200000	AMORTIZACION DE DEUDA Y DISMINUCION DE OTROS PASIVOS	185.899.432,40
150204000	Disminucion de la Deuda Flotante	173.141.361,52
150205000	Disminución de Otros Pasivos	12.758.070,88
160000000	OTROS CONCEPTOS NO INFORMADOS	0,00




  
GUSTAVO EDUARDO GRECH  
DIRECTOR  
A. Cargo  
Presidencia



Provincia de Tierra del Fuego,  
Antártida e Islas del Atlántico Sur  
República Argentina

PROVINCIA DE TIERRA DEL FUEGO

ESQUEMA AHORRO - INVERSION - FINANCIAMIENTO



ORGANISMO: I.P.A.U.S.S. (Previsional)  
ETAPA: Pagado  
MES 10 DE 2015  
TRIMESTRE 4

En Pesos


COD	CONCEPTO	IMPORTE
10000000	I. INGRESOS CORRIENTES	1.504.252.695,69
10100000	TRIBUTARIOS	4.832.035,86
10102000	De Origen Nacional	4.832.035,86
101021300	IVA - Ley Nº 23.966 Art. 5º Pto. 2	4.832.035,86
10104000	CONTRIBUCIONES A LA SEGURIDAD SOCIAL	1.489.047.993,73
101040100	Aportes y Retenciones que perciben Org. de Prev. y Asist. Soc.	1.489.047.993,73
10200000	NO TRIBUTARIOS	3.943.666,53
10201000	Recursos No Tributarios	0,00
10202000	Otros No Tributarios	3.943.666,53
10300000	VENTA DE BS. Y SERV. DE LA ADMIN. PUBLICA	0,00
10400000	RENTAS DE LA PROPIEDAD	6.428.999,57
10401000	Intereses por Préstamos	0,00
10402000	Intereses por Títulos y Valores	903.355,52
10403000	Intereses por Depósito	4.650.310,70
10405000	Arrendamiento de Tierras y Terrenos	875.333,35
10500000	TRANSFERENCIAS CORRIENTES	0,00
20000000	II. GASTOS CORRIENTES	1.417.273.458,25
20100000	GASTOS DE CONSUMO	29.243.633,58
20101000	Personal	27.470.579,38
20102000	Bienes de Consumo	182.198,86
20103000	Servicios	1.590.855,34
20200000	RENTAS DE LA PROPIEDAD	0,00
20300000	PRESTACIONES DE LA SEGURIDAD SOCIAL	1.387.840.671,87
20301000	Prestaciones que brindan los Organ.de Prev. y Asistencia Social	1.387.840.671,87
20400000	TRANSFERENCIAS CORRIENTES	189.152,80
20402000	Al Sector Público	189.152,80
204020400	Otros	189.152,80
30000000	III. RESULTADO ECONOMICO (I-II)	86.979.237,44
40000000	IV. INGRESOS DE CAPITAL	0,00
50000000	V. GASTOS DE CAPITAL	789.638,56
50100000	INVERSION REAL DIRECTA	789.638,56
50101000	Maquinaria y Equipo	71.534,81
50102000	Construcciones	0,00
50104000	Otros	718.103,75
50200000	TRANSFERENCIAS DE CAPITAL	0,00
50300000	INVERSION FINANCIERA	0,00
60000000	VI. INGRESOS TOTALES (I+IV)	1.504.252.695,69
70000000	VII. GASTOS TOTALES (II+V)	1.418.063.096,81
80000000	VIII. GASTOS PRIMARIOS (VII-Rentas de la Propiedad)	1.418.063.096,81
90000000	IX. RESULTADO FINANCIERO PREVIO A EROG. FIGUR. (VI-VII)	86.189.598,88
100000000	X. CONTRIBUCIONES FIGURATIVAS	0,00
110000000	XI. GASTOS FIGURATIVOS	55.521.825,59
110200000	Gastos Figurativos de la Adm. Prov.p/ transacciones de capital	55.521.825,59
110203000	Contribuciones a Inst. de la Seguridad Social	55.521.825,59

Fecha de Impresión: 18/02/16 15:54:39

GARTNER, SONIA

Página 1




  
GUSTAVO EDUARDO GRECH  
DIRECTOR  
I.P.A.U.S.S.  
A Cargo  
Presidencia



Provincia de Tierra del Fuego,  
Antártida e Islas del Atlántico Sur  
República Argentina

PROVINCIA DE TIERRA DEL FUEGO


ESQUEMA AHORRO - INVERSION - FINANCIAMIENTO



ORGANISMO: I.P.A.U.S.S. (Previsional)  
ETAPA: Pagado  
MES 10 DE 2015  
TRIMESTRE 4

En Pesos

COD	CONCEPTO	IMPORTE
1200000000	XII. RESULTADO PRIMARIO (VI-VIII)	86.189.598,88
1300000000	XIII. RESULTADO FINANCIERO (IX+X-XI)	30.667.773,29
1400000000	XIV. FUENTES FINANCIERAS	264.076.829,52
1401000000	DISMINUCION DE LA INVERSION FINANCIERA	251.350.538,86
1401010000	Disminución de Disponibilidades	0,00
1401020000	Disminución de Inversiones Fcras. Temporarias	93.693.341,18
1401030000	Disminución de Adelantos a Prov. y Cont.	4.496.816,46
1401040000	Disminución de Otros Activos Financieros	153.160.381,22
1402000000	ENDEUDAMIENTO PUBLICO E INCREMENTO DE OTROS PASIVOS	12.726.290,66
1402050000	Incremento de Otros Pasivos	12.726.290,66
1500000000	XV. APLICACIONES FINANCIERAS	121.603.241,29
1501000000	INVERSION FINANCIERA	108.845.170,41
1501010000	Incremento de Disponibilidades	18.959.087,22
1501020000	Incremento de Inversiones Fcras. Temporarias	67.527.959,31
1501040000	Incremento de Adelantos a Prov. y Cont.	4.340.123,88
1501050000	Incremento de Otros Activos Financieros	18.018.000,00
1502000000	AMORTIZACION DE DEUDA Y DISMINUCION DE OTROS PASIVOS	12.758.070,88
1502050000	Disminución de Otros Pasivos	12.758.070,88
1600000000	OTROS CONCEPTOS NO INFORMADOS	173.141.361,52



*Gustavo Eduardo Grech*  
GUSTAVO EDUARDO GRECH  
DIRECTOR  
I.P.A.U.S.S.  
A Cargo  
Presidencia



Provincia de Tierra del Fuego,  
Antártida e Islas del Atlántico Sur  
República Argentina

PROVINCIA DE TIERRA DEL FUEGO

ESQUEMA AHORRO - INVERSION - FINANCIAMIENTO

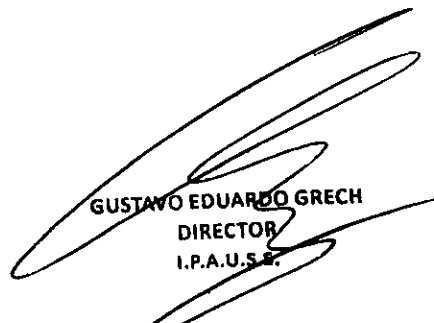


ORGANISMO: I.P.A.U.S.S. (Previsional)  
ETAPA: Pagado de Ejercicios Anteriores  
MES 10 DE 2015  
TRIMESTRE 4

En Pesos

COD	CONCEPTO	IMPORTE
100000000	I. INGRESOS CORRIENTES	0,00
200000000	II. GASTOS CORRIENTES	173.141.361,52
201000000	GASTOS DE CONSUMO	2.551.049,27
201010000	Personal	2.338.208,76
201020000	Bienes de Consumo	2.900,88
201030000	Servicios	209.939,63
202000000	RENTAS DE LA PROPIEDAD	0,00
203000000	PRESTACIONES DE LA SEGURIDAD SOCIAL	170.590.312,25
203010000	Prestaciones que brindan los Organ.de Prev. y Asistencia Social	170.590.312,25
204000000	TRANSFERENCIAS CORRIENTES	0,00
300000000	III. RESULTADO ECONOMICO (I-II)	-173.141.361,52
400000000	IV. INGRESOS DE CAPITAL	0,00
500000000	V. GASTOS DE CAPITAL	0,00
501000000	INVERSION REAL DIRECTA	0,00
501010000	Maquinaria y Equipo	0,00
501020000	Construcciones	0,00
502000000	TRANSFERENCIAS DE CAPITAL	0,00
503000000	INVERSION FINANCIERA	0,00
600000000	VI. INGRESOS TOTALES (I+IV)	0,00
700000000	VII. GASTOS TOTALES (II+V)	173.141.361,52
800000000	VIII. GASTOS PRIMARIOS (VII-Rentas de la Propiedad)	173.141.361,52
900000000	IX. RESULTADO FINANCIERO PREVIO A EROG. FIGUR. (VI-VII)	-173.141.361,52
1100000000	XI. GASTOS FIGURATIVOS	0,00
1200000000	XII. RESULTADO PRIMARIO (VI-VIII)	-173.141.361,52
1300000000	XIII. RESULTADO FINANCIERO (IX+X-XI)	-173.141.361,52
1400000000	XIV. FUENTES FINANCIERAS	0,00
1500000000	XV. APLICACIONES FINANCIERAS	0,00
1600000000	OTROS CONCEPTOS NO INFORMADOS	-173.141.361,52



  
GUSTAVO EDUARDO GRECH  
DIRECTOR  
I.P.A.U.S.S.  
A Cargo  
Presidencia





Provincia de Tierra del Fuego,  
Antártida e Islas del Atlántico Sur  
República Argentina

PROVINCIA DE TIERRA DEL FUEGO

ESQUEMA AHORRO - INVERSION - FINANCIAMIENTO



ORGANISMO: I.P.A.U.S.S. (Previsional)  
ETAPA: Crédito Vigente  
MES 10 DE 2015  
TRIMESTRE 4

En Pesos

COD	CONCEPTO	IMPORTE
10000000	I. INGRESOS CORRIENTES	1.740.002.685,78
10100000	TRIBUTARIOS	4.098.150,85
10102000	De Origen Nacional	4.098.150,85
101021300	IVA - Ley Nº 23.966 Art. 5º Pto. 2	4.098.150,85
10104000	CONTRIBUCIONES A LA SEGURIDAD SOCIAL	1.659.224.028,42
101040100	Aportes y Retenciones que perciben Org. de Prev. y Asist. Soc.	1.659.224.028,42
10200000	NO TRIBUTARIOS	580.301,25
10201000	Recursos No Tributarios	0,00
10202000	Otros No Tributarios	580.301,25
10300000	VENTA DE BS. Y SERV. DE LA ADMIN. PUBLICA	0,00
10400000	RENTAS DE LA PROPIEDAD	76.100.205,26
10401000	Intereses por Préstamos	249.573,72
10402000	Intereses por Títulos y Valores	785.461,54
10403000	Intereses por Depósito	74.005.170,00
10405000	Arrendamiento de Tierras y Terrenos	1.060.000,00
10500000	TRANSFERENCIAS CORRIENTES	0,00
20000000	II. GASTOS CORRIENTES	2.226.074.654,10
20100000	GASTOS DE CONSUMO	45.225.772,84
20101000	Personal	39.135.396,30
20102000	Bienes de Consumo	750.240,94
20103000	Servicios	5.340.135,60
20200000	RENTAS DE LA PROPIEDAD	0,00
20300000	PRESTACIONES DE LA SEGURIDAD SOCIAL	2.180.649.281,26
20301000	Prestaciones que brindan los Organ.de Prev. y Asistencia Social	2.180.649.281,26
20400000	TRANSFERENCIAS CORRIENTES	199.600,00
20402000	Al Sector Público	199.600,00
204020100	Municipios	0,00
204020400	Otros	199.600,00
30000000	III. RESULTADO ECONOMICO (I-II)	-486.071.968,32
40000000	IV. INGRESOS DE CAPITAL	0,00
50000000	V. GASTOS DE CAPITAL	42.462.453,03
50100000	INVERSION REAL DIRECTA	42.462.453,03
50101000	Maquinaria y Equipo	455.531,03
50102000	Construcciones	38.784.082,00
501020200	Con Recursos Afectados	38.784.082,00
50104000	Otros	3.222.840,00
50200000	TRANSFERENCIAS DE CAPITAL	0,00
50300000	INVERSION FINANCIERA	0,00
60000000	VI. INGRESOS TOTALES (I+IV)	1.740.002.685,78
70000000	VII. GASTOS TOTALES (II+V)	2.268.537.107,13
80000000	VIII. GASTOS PRIMARIOS (VII-Rentas de la Propiedad)	2.268.537.107,13
90000000	IX. RESULTADO FINANCIERO PREVIO A EROG. FIGUR.(VI-VII)	-528.534.421,35
110000000	XI. GASTOS FIGURATIVOS	0,00
120000000	XII. RESULTADO PRIMARIO (VI-VIII)	-528.534.421,35

Fecha de Impresión: 18/02/16 15:53:53

GARTNER, SONIA

Página 1



*GUSTAVO EDUARDO GRECH*  
GUSTAVO EDUARDO GRECH  
DIRECTOR  
I.P.A.U.S.S.  
A Cargo  
Presidencia



Provincia de Tierra del Fuego,  
Antártida e Islas del Atlántico Sur  
República Argentina

PROVINCIA DE TIERRA DEL FUEGO

ESQUEMA AHORRO - INVERSION - FINANCIAMIENTO




ORGANISMO: I.P.A.U.S.S. (Previsional)  
ETAPA: Crédito Vigente  
MES 10 DE 2015  
TRIMESTRE 4

En Pesos

COD	CONCEPTO	IMPORTE
1300000000	XIII. RESULTADO FINANCIERO (IX+X-XI)	-528.534.421,35
1400000000	XIV. FUENTES FINANCIERAS	622.281.631,04
1401000000	DISMINUCION DE LA INVERSION FINANCIERA	622.281.631,04
1401020000	Disminución de Inversiones Fcras. Temporarias	93.567.420,87
1401030000	Disminución de Adelantos a Prov. y Cont.	0,00
1401040000	Disminución de Otros Activos Financieros	528.714.210,17
1402000000	ENDEUDAMIENTO PUBLICO E INCREMENTO DE OTROS PASIVOS	0,00
1500000000	XV. APLICACIONES FINANCIERAS	93.747.209,67
1501000000	INVERSION FINANCIERA	93.747.209,67
1501020000	Incremento de Inversiones Fcras. Temporarias	0,00
1501040000	Incremento de Adelantos a Prov. y Cont.	0,00
1501050000	Incremento de Otros Activos Financieros	93.747.209,67
1502000000	AMORTIZACION DE DEUDA Y DISMINUCION DE OTROS PASIVOS	0,00
1600000000	OTROS CONCEPTOS NO INFORMADOS	0,02



  
GUSTAVO EDUARDO GRECH  
DIRECTOR  
I.P.A.U.S.S.  
A Cargo  
Residencia



ADMINISTRACIÓN PROVINCIAL

EJECUCIÓN DE RECURSOS POR RUBRO

Provincia de Tierra del Fuego,  
Antártida e Islas del Atlántico Sur.  
República Argentina.

Organismo: I.P.A.U.S.S. (Previsional)

Mes: 10 Año: 2015

COD. RECURSO	RECURSOS	FORMULADO	AUMENTOS	DISMINUCIONES	DEFINITIVO	EJECUTADO	SALDO
10000000	RECURSOS	1.740.002.685,78	0,00	0,00	1.740.002.685,78	1.504.252.695,69	235.749.990,09
10100000	INGRESOS TRIBUTARIOS	4.098.150,85	0,00	0,00	4.098.150,85	4.832.035,86	-733.885,01
10103000	Sobre la Producción, el Consum	4.098.150,85	0,00	0,00	4.098.150,85	4.832.035,86	-733.885,01
101030100	Valor Agregado	4.098.150,85	0,00	0,00	4.098.150,85	4.832.035,86	-733.885,01
101030103	Valor Agregado Ley Nº 23.9	4.098.150,85	0,00	0,00	4.098.150,85	4.832.035,86	-733.885,01
10200000	INGRESOS NO TRIBUTARIOS	580.301,25	0,00	0,00	580.301,25	3.943.666,53	-3.363.365,28
10209000	Otros Ingresos No Tributarios	580.301,25	0,00	0,00	580.301,25	3.943.666,53	-3.363.365,28
102090900	Otros	580.301,25	0,00	0,00	580.301,25	3.943.666,53	-3.363.365,28
102090909	Otros No Tributarios	580.301,25	0,00	0,00	580.301,25	3.943.666,53	-3.363.365,28
10300000	CONTRIBUCIONES	1.659.224.028,42	0,00	0,00	1.659.224.028,42	1.489.047.993,73	170.176.034,69
103010000	Contribuciones al Servicio Previs	1.659.224.028,42	0,00	0,00	1.659.224.028,42	1.489.047.993,73	170.176.034,69
103010100	Aportes Personales	745.873.681,64	0,00	0,00	745.873.681,64	703.332.528,09	42.541.153,55
103010200	Contribuciones Patronales	913.350.346,78	0,00	0,00	913.350.346,78	785.715.465,64	127.634.881,14
103020000	Contribuciones a las Obras Soci	0,00	0,00	0,00	0,00	0,00	0,00
104000000	VENTA DE BS. Y SERV. DE LA AD	0,00	0,00	0,00	0,00	0,00	0,00
105000000	INGRESOS DE OPERACIÓN	0,00	0,00	0,00	0,00	0,00	0,00
106000000	RENTAS DE LA PROPIEDAD	76.100.205,26	0,00	0,00	76.100.205,26	6.428.999,57	69.671.205,69
106010000	Intereses por Prestamos	249.573,72	0,00	0,00	249.573,72	0,00	249.573,72
106010100	Intereses por Préstamos Inter	249.573,72	0,00	0,00	249.573,72	0,00	249.573,72
106020000	Intereses por Depósitos	74.005.170,00	0,00	0,00	74.005.170,00	4.650.310,70	69.354.859,30
106020100	Intereses por Depósitos Intern	74.005.170,00	0,00	0,00	74.005.170,00	4.650.310,70	69.354.859,30
106030000	Intereses por Títulos y Valores	785.461,54	0,00	0,00	785.461,54	903.355,52	-117.893,98
106030100	Intereses por títulos y valores	785.461,54	0,00	0,00	785.461,54	903.355,52	-117.893,98
106050000	Arrendamientos de Tierras y Ter	1.060.000,00	0,00	0,00	1.060.000,00	875.333,35	184.666,65
107000000	TRANSFERENCIAS CORRIENTES	0,00	0,00	0,00	0,00	0,00	0,00
200000000	RECURSOS DE CAPITAL	0,00	0,00	0,00	0,00	0,00	0,00
300000000	FUENTES FINANCIERAS	622.281.631,22	0,00	0,00	622.281.631,22	247.553.618,07	374.728.013,15
301000000	VENTA DE TITULOS Y VALORES	0,00	0,00	0,00	0,00	0,00	0,00
302000000	VENTA DE ACCIONES Y PARTIC	0,00	0,00	0,00	0,00	0,00	0,00
303000000	RECUPERACION DE PRESTAMO	544.160,08	0,00	0,00	544.160,08	1.499.770,39	-955.610,31
303010000	Del sector privado	511.888,88	0,00	0,00	511.888,88	1.499.770,39	-987.881,51

  
**GUSTAVO EDUARDO GRECH**  
 DIRECTOR  
 I.P.A.U.S.S.

A Cargo  
 Presidencia



IPA USS  
 56



Provincia de Tierra del Fuego,  
Antártida e Islas del Atlántico Sur.  
República Argentina.

ADMINISTRACIÓN PROVINCIAL

EJECUCIÓN DE RECURSOS POR RUBRO


Organismo: I.P.A.U.S.S. (Previsional)

Mes: 10 Año: 2015

COD. RECURSO	RECURSOS	FORMULADO	AUMENTOS	DISMINUCIONES	DEFINITIVO	EJECUTADO	SALDO
303030000	Del Sector Publico Provincial	32.271,20	0,00	0,00	32.271,20	0,00	32.271,20
304000000	RECUPERACION DE PRESTAMO	154.590,62	0,00	0,00	154.590,62	128.825,52	25.765,10
304060000	De Instituciones publicas financie	154.590,62	0,00	0,00	154.590,62	128.825,52	25.765,10
305000000	DISMINUCIÓN DE OTROS ACTIV	621.582.880,52	0,00	0,00	621.582.880,52	245.925.022,16	375.657.858,36
305010000	Disminución de Disponibilidades	0,00	0,00	0,00	0,00	0,00	0,00
305020000	Disminución de Inversiones Fina	93.567.420,87	0,00	0,00	93.567.420,87	93.693.341,18	-125.920,31
305020100	De inversiones financieras tem	93.567.420,87	0,00	0,00	93.567.420,87	93.693.341,18	-125.920,31
305030000	Disminución de Cuentas Comerc	0,00	0,00	0,00	0,00	0,00	0,00
305040000	Disminución de Otras Cuentas a	528.015.459,65	0,00	0,00	528.015.459,65	151.531.785,31	376.483.674,34
305040100	Otras cuentas a cobrar a corto	0,00	0,00	0,00	0,00	108.079.995,84	-108.079.995,84
305040200	Otras cuentas a cobrar a largo	528.015.459,65	0,00	0,00	528.015.459,65	43.451.789,47	484.563.670,18
305050000	Disminución de Documentos Co	0,00	0,00	0,00	0,00	0,00	0,00
305060000	Disminución de Otros Document	0,00	0,00	0,00	0,00	0,00	0,00
305070000	Adelantos a Proveedores y Cont	0,00	0,00	0,00	0,00	699.895,67	-699.895,67
305070100	Adelantos a proveedores y co	0,00	0,00	0,00	0,00	699.895,67	-699.895,67
307000000	OBTENCIÓN DE PRESTAMOS	0,00	0,00	0,00	0,00	0,00	0,00
309000000	INCREMENTO DEL PATRIMONIO	0,00	0,00	0,00	0,00	0,00	0,00
401000000	CONTIBUCIONES FIGURATIVAS	0,00	0,00	0,00	0,00	0,00	0,00
1000000000	TOTALES	2.362.284.317,00	0,00	0,00	2.362.284.317,00	1.751.806.313,76	610.478.003,24


IPAUSS

SG



GUSTAVO EDUARDO GRECH  
DIRECTOR  
I.P.A.U.S.S.

A Cargo  
Presidencia





Provincia de Tierra del Fuego,  
Antártida e Islas del Atlántico Sur.  
República Argentina.

ADMINISTRACIÓN PROVINCIAL

EJECUCIÓN DE GASTOS POR OBJETO A NIVEL DE PARCIAL

Organismo: I.P.A.U.S.S. (Previsional)

Mes: 10 Año: 2015

COD. GASTO	GASTOS	CREDITO ORIGINAL	AUMENTOS	DISMINUCIONES	CREDITO VIGENTE	COMPROMISO	DEVENGADO	MANDADO A PAGAR	PAGADO	NO EJECUTADO
10000	GASTOS EN PERSONAL	35.932.524,10	3.252.365,02	49.492,83	39.135.396,29	30.675.247,39	30.675.247,39	30.675.247,39	27.470.579,38	8.460.148,90
10100	Personal permanente	33.576.792,52	2.145.717,20	2.966,51	35.719.543,21	27.975.510,61	27.975.510,61	27.975.510,61	25.050.442,52	7.744.032,60
10101	Retribuciones del Cargo	21.724.465,57	1.647.293,18	0,00	23.371.758,75	18.375.846,85	18.375.846,85	18.375.846,85	16.374.705,46	4.995.911,90
10102	Retribuciones a personal directiv	3.282.239,55	86.163,47	0,00	3.368.403,02	2.966.528,89	2.966.528,89	2.966.528,89	2.590.068,89	401.874,13
10104	Sueldo anual complementario	2.116.629,99	197.559,53	2.966,51	2.311.223,01	1.162.089,53	1.162.089,53	1.162.089,53	1.161.829,38	1.149.133,48
10106	Contribuciones patronales	6.453.457,41	214.701,02	0,00	6.668.158,43	5.471.045,34	5.471.045,34	5.471.045,34	4.923.838,79	1.197.113,09
10200	Personal Temporario	1.075.898,25	1.039.876,26	0,00	2.115.774,51	1.733.761,41	1.733.761,41	1.733.761,41	1.550.026,63	382.013,10
10201	Retribuciones del cargo	799.029,35	792.626,91	0,00	1.591.656,26	1.332.721,13	1.332.721,13	1.332.721,13	1.183.343,25	258.935,13
10203	Sueldo anual complementario	67.398,21	61.079,66	0,00	128.477,87	76.249,41	76.249,41	76.249,41	76.249,41	52.228,46
10205	Contribuciones patronales	209.470,69	186.169,69	0,00	395.640,38	324.790,87	324.790,87	324.790,87	290.433,97	70.849,51
10300	Servicios extraordinarios	495.202,81	66.771,56	0,00	561.974,37	481.539,24	481.539,24	481.539,24	422.066,79	80.435,13
10301	Retribuciones extraordinarias	402.603,91	54.285,84	0,00	456.889,75	391.495,34	391.495,34	391.495,34	343.143,75	65.394,41
10303	Contribuciones patronales	92.598,90	12.485,72	0,00	105.084,62	90.043,90	90.043,90	90.043,90	78.923,04	15.040,72
10400	Asignaciones familiares	772.901,30	0,00	46.526,32	726.374,98	477.418,59	477.418,59	477.418,59	441.025,90	248.956,39
10401	Asignaciones familiares	772.901,30	0,00	46.526,32	726.374,98	477.418,59	477.418,59	477.418,59	441.025,90	248.956,39
10500	Asistencia social al personal	11.729,22	0,00	0,00	11.729,22	7.017,54	7.017,54	7.017,54	7.017,54	4.711,68
10501	Seguros de Riesgo del Trabajo	0,00	0,00	0,00	0,00	0,00	0,00	0,00	0,00	0,00
10509	Otras asistencias sociales al per	11.729,22	0,00	0,00	11.729,22	7.017,54	7.017,54	7.017,54	7.017,54	4.711,68
10600	Beneficios y compensaciones	0,00	0,00	0,00	0,00	0,00	0,00	0,00	0,00	0,00
20000	BIENES DE CONSUMO	900.040,94	21.400,00	171.200,00	750.240,94	188.812,72	188.812,72	188.812,72	182.198,85	561.428,22
20100	Productos alimenticios, agropecuar	42.980,19	0,00	21.400,00	21.580,19	14.329,87	14.329,87	14.329,87	13.474,30	7.250,32
20101	Alimentos para personas	21.580,19	0,00	0,00	21.580,19	14.329,87	14.329,87	14.329,87	13.474,30	7.250,32
20105	Madera, corcho y sus manufactu	21.400,00	0,00	21.400,00	0,00	0,00	0,00	0,00	0,00	0,00
20200	Textiles y vestuario	72.592,14	0,00	0,00	72.592,14	0,00	0,00	0,00	0,00	72.592,14
20202	Prendas de vestir	55.640,00	0,00	0,00	55.640,00	0,00	0,00	0,00	0,00	55.640,00
20203	Confecciones textiles	16.952,14	0,00	0,00	16.952,14	0,00	0,00	0,00	0,00	16.952,14
20300	Productos de papel, cartón e impre	141.612,36	0,00	0,00	141.612,36	66.446,97	66.446,97	66.446,97	64.384,33	75.165,39
20301	Papel de escritorio y cartón	122.352,36	0,00	0,00	122.352,36	61.694,35	61.694,35	61.694,35	61.110,13	60.658,01
20303	Productos de artes gráficas	12.840,00	0,00	0,00	12.840,00	4.752,62	4.752,62	4.752,62	3.274,20	8.087,38
20305	Libros revistas y periódicos	6.420,00	0,00	0,00	6.420,00	0,00	0,00	0,00	0,00	6.420,00
20400	Productos de cuero y caucho	7.704,00	0,00	0,00	7.704,00	2.354,00	2.354,00	2.354,00	1.609,28	5.350,00

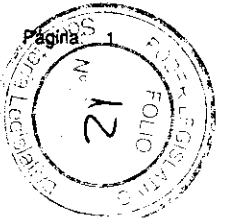
IPRAUSS

Fecha de Impresión: 18/02/16 15:55:11

GARTNER, SONIA

A Cargo  
Presidencia

GUSTAVO EDUARDO GRECH  
DIRECTOR  
I.P.A.U.S.S.





Provincia de Tierra del Fuego,  
Antártida e Islas del Atlántico Sur.  
República Argentina.

ADMINISTRACIÓN PROVINCIAL

EJECUCIÓN DE GASTOS POR OBJETO A NIVEL DE PARCIAL

Organismo: I.P.A.U.S.S. (Previsional)

Mes: 10 Año: 2015

COD. GASTO	GASTOS	CREDITO ORIGINAL	AUMENTOS	DISMINUCIONES	CREDITO VIGENTE	COMPROMISO	DEVENGADO	MANDADO A PAGAR	PAGADO	NO EJECUTADO
		7.704,00	0,00	0,00	7.704,00	2.354,00	2.354,00	2.354,00	1.609,28	5.350,00
20404	Cubiertas y cámaras de aire									
20500	Productos químicos, combustibles	194.259,31	21.400,00	21.400,00	194.259,31	49.043,28	49.043,28	49.043,28	47.431,63	145.216,03
20502	Productos farmacéuticos y medic	0,00	0,00	0,00	0,00	0,00	0,00	0,00	0,00	0,00
20505	Tintas pinturas y colorantes	166.920,00	0,00	21.400,00	145.520,00	26.464,96	26.464,96	26.464,96	24.948,56	119.055,04
20506	Combustibles y lubricantes	4.824,61	0,00	0,00	4.824,61	1.487,66	1.487,66	1.487,66	1.392,41	3.336,95
20508	Productos de material plástico	22.514,70	21.400,00	0,00	43.914,70	21.090,66	21.090,66	21.090,66	21.090,66	22.824,04
20600	Productos de minerales no metálico	5.849,99	0,00	0,00	5.849,99	0,00	0,00	0,00	0,00	5.849,99
20602	Productos de vidrio	3.210,00	0,00	0,00	3.210,00	0,00	0,00	0,00	0,00	3.210,00
20603	Productos de loza y porcelana	499,99	0,00	0,00	499,99	0,00	0,00	0,00	0,00	499,99
20605	Cemento cal y yeso	2.140,00	0,00	0,00	2.140,00	0,00	0,00	0,00	0,00	2.140,00
20700	Productos metálicos	44.580,48	0,00	21.400,00	23.180,48	1.161,75	1.161,75	1.161,75	1.161,75	22.018,73
20704	Estructuras metálicas acabadas	10.700,00	0,00	0,00	10.700,00	0,00	0,00	0,00	0,00	10.700,00
20705	Herramientas menores	21.400,00	0,00	21.400,00	0,00	0,00	0,00	0,00	0,00	0,00
20709	Otros n.e.p.	12.480,48	0,00	0,00	12.480,48	1.161,75	1.161,75	1.161,75	1.161,75	11.318,73
20800	Minerales	0,00	0,00	0,00	0,00	0,00	0,00	0,00	0,00	0,00
20900	Otros bienes de consumo	390.462,47	0,00	107.000,00	283.462,47	55.476,85	55.476,85	55.476,85	54.137,56	227.985,62
20901	Elementos de limpieza	17.943,90	0,00	0,00	17.943,90	704,27	704,27	704,27	704,27	17.239,63
20902	Utiles de escritorio, oficina y ens	126.521,38	0,00	42.800,00	83.721,38	27.090,52	27.090,52	27.090,52	26.474,33	56.630,86
20903	Utiles y materiales eléctricos	27.904,85	0,00	0,00	27.904,85	1.749,76	1.749,76	1.749,76	1.749,76	26.155,09
20904	Utensillos de cocina y comedor	4.280,00	0,00	0,00	4.280,00	0,00	0,00	0,00	0,00	4.280,00
20906	Repuestos y accesorios	87.132,24	0,00	0,00	87.132,24	25.768,81	25.768,81	25.768,81	25.045,71	61.363,43
20909	Otros n.e.p	126.680,10	0,00	64.200,00	62.480,10	163,49	163,49	163,49	163,49	62.316,61
30000	SERVICIOS NO PERSONALES	7.085.148,89	392.183,14	2.137.196,43	5.340.135,60	1.794.123,88	1.794.123,88	1.794.123,88	1.590.855,34	3.546.011,72
30100	Servicios básicos	601.936,70	99.901,94	45.447,18	656.391,46	276.326,08	276.326,08	276.326,08	138.988,32	380.065,38
30101	Energía eléctrica	88.194,34	0,00	0,00	88.194,34	50.823,77	50.823,77	50.823,77	46.918,37	37.370,57
30102	Agua	59.684,71	82.702,76	0,00	142.387,47	48.034,20	48.034,20	48.034,20	41.799,25	94.353,27
30103	Gas	27.820,00	0,00	0,00	27.820,00	5.439,18	5.439,18	5.439,18	5.324,72	22.380,82
30104	Teléfonos, telex y telefax	122.357,65	17.199,18	0,00	139.556,83	37.564,11	37.564,11	37.564,11	37.351,49	101.992,72
30105	correos y telégrafo	303.880,00	0,00	45.447,18	258.432,82	134.464,82	134.464,82	134.464,82	7.594,49	123.968,00
30200	Alquileres y derechos	324.577,22	28.248,00	0,00	352.825,22	182.316,80	182.316,80	182.316,80	176.881,20	170.508,42
30201	Alquileres de edificios y locales	222.234,72	0,00	0,00	222.234,72	134.720,44	134.720,44	134.720,44	129.284,84	87.514,28

IPAUS


56

Fecha de Impresión: 18/02/16 15:55:11

GARTNER, SONIA

A Carr  
Presidencia

GUSTAVO EDUARDO GRECH  
DIRECTOR  
I.P.A.U.S.S.





Provincia de Tierra del Fuego,  
Antártida e Islas del Atlántico Sur.  
República Argentina.

ADMINISTRACIÓN PROVINCIAL

EJECUCIÓN DE GASTOS POR OBJETO A NIVEL DE PARCIAL

Organismo: I.P.A.U.S.S. (Previsional)

Mes: 10 Año: 2015

COD. GASTO	GASTOS	CREDITO ORIGINAL	AUMENTOS	DISMINUCIONES	CREDITO VIGENTE	COMPROMISO	DEVENGADO	MANDADO A PAGAR	PAGADO	NO EJECUTADO
30204	Alquileres de fotocopiadoras	58.660,82	28.248,00	0,00	86.908,82	34.843,03	34.843,03	34.843,03	34.843,03	52.065,79
30209	Otros n.e.p	43.681,68	0,00	0,00	43.681,68	12.753,33	12.753,33	12.753,33	12.753,33	30.928,35
30300	Mantenimiento, reparación y limpie	2.637.960,31	42.115,20	649.918,00	2.030.157,51	684.303,99	684.303,99	684.303,99	648.870,52	1.345.853,52
30301	Mantenimiento y reparación de e	1.567.498,64	0,00	428.000,00	1.139.498,64	75.834,54	75.834,54	75.834,54	72.849,24	1.063.664,10
30302	Mantenimiento y reparación de v	10.700,00	0,00	0,00	10.700,00	2.991,48	2.991,48	2.991,48	2.606,28	7.708,52
30303	Mantenimiento y reparación de m	133.536,00	0,00	0,00	133.536,00	25.690,53	25.690,53	25.690,53	21.322,79	107.845,47
30305	Limpieza, aseo y fumigación	833.559,32	42.115,20	136.318,00	739.356,52	579.787,44	579.787,44	579.787,44	552.092,21	159.569,08
30309	Otros n.e.p.	92.666,35	0,00	85.600,00	7.066,35	0,00	0,00	0,00	0,00	7.066,35
30400	Servicios técnicos y profesionales	657.684,51	0,00	314.116,05	343.568,46	102.720,70	102.720,70	102.720,70	95.940,91	240.847,76
30401	Estudios, investigaciones y proye	175.548,93	0,00	171.200,00	4.348,93	0,00	0,00	0,00	0,00	4.348,93
30402	Medicos y sanitarios	142.916,05	0,00	142.916,05	0,00	0,00	0,00	0,00	0,00	0,00
30404	Contabilidad y Auditoria	64.046,83	0,00	0,00	64.046,83	3.800,00	3.800,00	3.800,00	3.800,00	60.246,83
30405	De capacitación	44.960,29	0,00	0,00	44.960,29	6.004,20	6.004,20	6.004,20	6.004,20	38.956,09
30409	Otros n.e.p.	230.212,41	0,00	0,00	230.212,41	92.916,50	92.916,50	92.916,50	86.136,71	137.295,91
30500	Servicios comerciales y financieros	289.539,34	18.618,00	0,00	308.157,34	66.991,81	66.991,81	66.991,81	66.315,00	241.165,53
30501	Transporte	4.280,00	0,00	0,00	4.280,00	2.781,14	2.781,14	2.781,14	2.149,84	1.498,86
30503	Imprenta, publicaciones y reprod	11.361,09	18.618,00	0,00	29.979,09	9.916,01	9.916,01	9.916,01	9.916,01	20.063,08
30504	Primas y gastos de seguros	108.533,97	0,00	0,00	108.533,97	20.259,06	20.259,06	20.259,06	20.259,06	88.274,91
30505	Comisiones y gastos bancarios	136.859,48	0,00	0,00	136.859,48	31.631,75	31.631,75	31.631,75	31.586,24	105.227,73
30509	Otros n.e.p.	28.504,80	0,00	0,00	28.504,80	2.403,85	2.403,85	2.403,85	2.403,85	26.100,95
30600	Publicidad y propaganda	55.640,00	0,00	0,00	55.640,00	2.446,02	2.446,02	2.446,02	2.446,02	53.193,98
30700	Pasajes y viáticos	172.432,79	85.600,00	85.600,00	172.432,79	67.876,25	67.876,25	67.876,25	62.832,71	104.556,54
30701	Pasajes	11.573,27	85.600,00	0,00	97.173,27	54.811,55	54.811,55	54.811,55	49.768,01	42.361,72
30702	Viáticos	160.859,52	0,00	85.600,00	75.259,52	13.064,70	13.064,70	13.064,70	13.064,70	62.194,82
30800	Impuestos, derechos y tasas	2.130.417,03	32.100,00	1.010.015,20	1.152.501,83	270.431,88	270.431,88	270.431,88	260.224,90	882.069,95
30802	Impuestos directos	71.993,58	32.100,00	0,00	104.093,58	61.600,87	61.600,87	61.600,87	61.467,12	42.492,71
30803	Derechos y tasas	26.323,45	0,00	0,00	26.323,45	17.231,19	17.231,19	17.231,19	17.157,96	9.092,26
30804	Multas, recargos y gastos judicia	2.032.100,00	0,00	1.010.015,20	1.022.084,80	191.599,82	191.599,82	191.599,82	181.599,82	830.484,98
30900	Otros Servicios	214.960,99	85.600,00	32.100,00	268.460,99	140.710,35	140.710,35	140.710,35	138.355,76	127.750,64
30901	Servicios de ceremonial	24.909,60	85.600,00	0,00	110.509,60	68.307,69	68.307,69	68.307,69	68.283,76	42.201,91
30903	Servicios de vigilancia	48.394,00	0,00	32.100,00	16.294,00	0,00	0,00	0,00	0,00	16.294,00


IPALUSS  
SG

Fecha de Impresión: 18/02/16 15:55:11

GARTNER, SONIA

A Cargo  
Presidencia

*GUSTAVO EDUARDO GRECH*  
DIRECTOR  
I.P.A.U.S.S.





Provincia de Tierra del Fuego,  
Antártida e Islas del Atlántico Sur.  
República Argentina.

ADMINISTRACIÓN PROVINCIAL

EJECUCIÓN DE GASTOS POR OBJETO A NIVEL DE PARCIAL


Organismo: I.P.A.U.S.S. (Previsional)


Mes: 10 Año: 2015

COD. GASTO	GASTOS	CREDITO ORIGINAL	AUMENTOS	DISMINUCIONES	CREDITO VIGENTE	COMPROMISO	DEVENGADO	MANDADO A PAGAR	PAGADO	NO EJECUTADO
30909	Otros n.e.p	141.657,39	0,00	0,00	141.657,39	72.402,66	72.402,66	72.402,66	70.072,00	69.254,73
40000	BIENES DE USO	42.462.453,02	11.342,00	11.342,00	42.462.453,02	1.000.133,38	1.000.133,38	1.000.133,38	789.638,57	41.462.319,64
40100	Bienes Preexistentes	0,00	0,00	0,00	0,00	0,00	0,00	0,00	0,00	0,00
40200	Construcciones	38.784.082,00	0,00	0,00	38.784.082,00	0,00	0,00	0,00	0,00	38.784.082,00
40201	Construcciones en bienes de do	38.784.082,00	0,00	0,00	38.784.082,00	0,00	0,00	0,00	0,00	38.784.082,00
40300	Maquinaria y equipo	455.531,02	11.342,00	11.342,00	455.531,02	75.118,38	75.118,38	75.118,38	71.534,82	380.412,64
40302	Equipo de transporte, traccion y	198.741,80	0,00	10.700,00	188.041,80	0,00	0,00	0,00	0,00	188.041,80
40304	Equipo de comunicación y señal	27.052,85	642,00	0,00	27.694,85	9.304,08	9.304,08	9.304,08	9.304,08	18.390,77
40305	Equipo educacional y recreativo	309,70	0,00	0,00	309,70	0,00	0,00	0,00	0,00	309,70
40306	Equipo para computación	119.500,95	0,00	0,00	119.500,95	37.561,57	37.561,57	37.561,57	37.561,57	81.939,38
40307	Equipo de oficina y muebles	75.981,04	10.700,00	642,00	86.039,04	21.484,96	21.484,96	21.484,96	21.484,96	64.554,08
40308	Herramientas y repuestos mayor	4.840,68	0,00	0,00	4.840,68	0,00	0,00	0,00	0,00	4.840,68
40309	Equipos varios	29.104,00	0,00	0,00	29.104,00	6.767,77	6.767,77	6.767,77	3.184,21	22.336,23
40500	Libros, revistas y otros elementos c	6.420,00	0,00	0,00	6.420,00	0,00	0,00	0,00	0,00	6.420,00
40800	Activos intangibles	3.216.420,00	0,00	0,00	3.216.420,00	925.015,00	925.015,00	925.015,00	718.103,75	2.291.405,00
40801	Programas de computación	3.216.420,00	0,00	0,00	3.216.420,00	925.015,00	925.015,00	925.015,00	718.103,75	2.291.405,00
50000	TRANSFERENCIAS	2.182.156.940,18	190.000,00	1.498.058,92	2.180.848.881,26	1.601.343.524,00	1.601.343.524,00	1.601.343.524,00	1.388.029.824,67	579.505.357,26
50100	Transferencias al Sector Privado p/	2.182.147.340,18	0,00	1.498.058,92	2.180.649.281,26	1.601.152.121,20	1.601.152.121,20	1.601.152.121,20	1.387.840.671,87	579.497.160,06
50101	Jubilaciones	1.991.654.278,18	0,00	1.498.058,92	1.990.156.219,26	1.461.454.921,22	1.461.454.921,22	1.461.454.921,22	1.266.270.401,93	528.701.298,04
50102	Pensiones	190.493.062,00	0,00	0,00	190.493.062,00	139.697.199,98	139.697.199,98	139.697.199,98	121.570.269,94	50.795.862,02
50700	Trasferencias a Inst. Prov y Munic.	9.600,00	190.000,00	0,00	199.600,00	191.402,80	191.402,80	191.402,80	189.152,80	8.197,20
50706	Transf. a gobiernos municipales	9.600,00	190.000,00	0,00	199.600,00	191.402,80	191.402,80	191.402,80	189.152,80	8.197,20
60000	ACTIVOS FINANCIEROS	93.747.209,67	0,00	0,00	93.747.209,67	19.736.000,00	19.736.000,00	19.736.000,00	18.018.000,00	74.011.209,67
60100	Aportes de capital	0,00	0,00	0,00	0,00	0,00	0,00	0,00	0,00	0,00
60200	Prestamos a corto plazo	93.717.420,87	0,00	0,00	93.717.420,87	19.736.000,00	19.736.000,00	19.736.000,00	18.018.000,00	73.981.420,87
60201	Prestamos a corto plazo al secto	93.717.420,87	0,00	0,00	93.717.420,87	19.736.000,00	19.736.000,00	19.736.000,00	18.018.000,00	73.981.420,87
60300	Préstamos a largo plazo	0,00	0,00	0,00	0,00	0,00	0,00	0,00	0,00	0,00
60400	Títulos y valores	0,00	0,00	0,00	0,00	0,00	0,00	0,00	0,00	0,00
60500	Inremento de disponibilidades	0,00	0,00	0,00	0,00	0,00	0,00	0,00	0,00	0,00
60501	Incremento de caja y bancos	0,00	0,00	0,00	0,00	0,00	0,00	0,00	0,00	0,00
60600	Incremento de cuentas a cobrar	29.788,80	0,00	0,00	29.788,80	0,00	0,00	0,00	0,00	29.788,80

IPAUSS  
36

A Cargo  
Presidencia

  
GUSTAVO EDUARDO GRSCH  
DIRECTOR  
I.P.A.U.S.S.







Provincia de Tierra del Fuego,  
Antártida e Islas del Atlántico Sur.  
República Argentina.


ADMINISTRACIÓN PROVINCIAL

EJECUCIÓN DE GASTOS POR OBJETO A NIVEL DE PARCIAL

Organismo: I.P.A.U.S.S. (Previsional)

Mes: 10 Año: 2015

COD. GASTO	GASTOS	CREDITO ORIGINAL	AUMENTOS	DISMINUCIONES	CREDITO VIGENTE	COMPROMISO	DEVENGADO	MANDADO A PAGAR	PAGADO	NO EJECUTADO
60602	Incremento de otras cuentas a c	29.788,80	0,00	0,00	29.788,80	0,00	0,00	0,00	0,00	29.788,80
60700	Incremento de documentos a cobra	0,00	0,00	0,00	0,00	0,00	0,00	0,00	0,00	0,00
60800	Incremento de activos diferidos y ad	0,00	0,00	0,00	0,00	0,00	0,00	0,00	0,00	0,00
70000	SERVICIO DE LA DEUDA Y DISMINU	0,00	0,00	0,00	0,00	0,00	0,00	0,00	0,00	0,00
80000	OTROS GASTOS	0,00	0,00	0,00	0,00	0,00	0,00	0,00	0,00	0,00
90000	GASTOS FIGURATIVOS	0,00	0,00	0,00	0,00	0,00	0,00	0,00	0,00	0,00
990000	TOTAL DE GASTOS	2.362.284.316,80	3.867.290,16	3.867.290,18	2.362.284.316,78	1.654.737.841,37	1.654.737.841,37	1.654.737.841,37	1.436.081.096,81	707.546.475,41



GUSTAVO EDUARDO GRECH  
DIRECTOR  
I.P.A.U.S.S.

A Cargo  
Presidencia

IPAUS

SG

Fecha de Impresión: 18/02/16 15:55:11

GARTNER, SONIA





Provincia de Tierra del Fuego.  
Antártida e Islas del Atlántico Sur.  
República Argentina.

ADMINISTRACIÓN PROVINCIAL

EVOLUCIÓN DE LA DEUDA PÚBLICA



MES 10 DE 2015

UNIDAD ORGANIZATIVA: I.P.A.U.S.S. (Previsional)

ETAPA: Ninguno

CÓDIGO	CONCEPTO	STOCK al Inicio Ejercicio	INCREMENTOS			DISMINUCIONES			STOCK a Fin de Mes
			PRESUPUEST	NO PRESUPUEST	TOTAL	PRESUPUEST	NO PRESUPUEST	TOTAL	
10000000000	GOBIERNO NACIONAL	0,00	0,00	0,00	0,00	0,00	0,00	0,00	0,00
20000000000	PRESTAMOS DEL SECTOR	0,00	0,00	0,00	0,00	0,00	0,00	0,00	0,00
30000000000	PRESTAMOS DEL SECTOR	0,00	0,00	0,00	0,00	0,00	0,00	0,00	0,00
40000000000	TÍTULOS PÚBLICOS	0,00	0,00	0,00	0,00	0,00	0,00	0,00	0,00
50000000000	OTROS PASIVOS	173.593.349,7	218.656.744,5	0,00	218.656.744	0,00	173.141.361,52	173.141.361,52	219.108.732,81
50100000000	DEUDA CONSOLIDADA	0,00	0,00	0,00	0,00	0,00	0,00	0,00	0,00
50200000000	DEUDA FLOTANTE	173.593.349,7	218.656.744,5	0,00	218.656.744	0,00	173.141.361,52	173.141.361,52	219.108.732,81
50201000000	Personal	2.482.911,66	3.204.668,00	0,00	3.204.668,0	0,00	2.338.208,76	2.338.208,76	3.349.370,90
50202000000	Bienes de Consumo	9.124,90	6.613,87	0,00	6.613,87	0,00	2.900,88	2.900,88	12.837,89
50203000000	Servicios no Personales	242.638,62	203.268,54	0,00	203.268,54	0,00	209.939,63	209.939,63	235.967,53
50204000000	Bienes de Uso	593,27	210.494,81	0,00	210.494,81	0,00	0,00	0,00	211.088,08
50204010000	Construcciones	0,00	0,00	0,00	0,00	0,00	0,00	0,00	0,00
50204090000	Otros Bs de Uso	593,27	210.494,81	0,00	210.494,81	0,00	0,00	0,00	211.088,08
50205000000	Transferencias	170.853.414,8	213.313.699,3	0,00	213.313.699	0,00	170.590.312,25	170.590.312,25	213.576.801,89
50206000000	Otros Gastos	4.666,52	1.718.000,00	0,00	1.718.000,0	0,00	0,00	0,00	1.722.666,52
50207000000	Gastos Figurativos	0,00	0,00	0,00	0,00	0,00	0,00	0,00	0,00
50300000000	OTRAS DEUDAS	0,00	0,00	0,00	0,00	0,00	0,00	0,00	0,00
60000000000	AVALES Y GARANTÍAS	0,00	0,00	0,00	0,00	0,00	0,00	0,00	0,00
80000000000	TOTAL	173.593.349,7	218.656.744,5	0,00	218.656.744	0,00	173.141.361,52	173.141.361,52	219.108.732,81

OBSERVACIONES

Número: 1 Usuario: SGARTNER Fecha: 14/12/15 16:46

Ha disminuido el saldo inicial debido a que fueron anulados devengados segun el detalle

DEVENGADO	IMPORTE	PARTIDA
3566/2011283250,28342005		
3580/2011209487,84342005		
3417/20124800351001		
894/20139428,52399005		
3794/20124,72342006		
3816/201211041,99342005		
2349/2012231,00342005		
14/20123762,98399005		
3151/201154166,07342005		
662003		
3574/2011216398,76342005		
2890/20145000,00621002		
3572/2011505,00514002		

  
**GUSTAVO EDUARDO GRECH**  
 DIRECTOR  
 I.P.A.U.S.S.  
 A Cargo  
 Presidencia





Provincia de Tierra del Fuego,  
Antártida e Islas del Atlántico Sur

PROVINCIA DE TIERRA DEL FUEGO


CUENTAS BANCARIAS

MES 10 DE 2015


PLANILLA EN ETAPA: Ninguno

UNIDAD ORGANIZATIVA: 131 I.P.A.U.S.S. (Previsional)

Nº Cuenta	Tipo de Cuenta	Moneda	Banco	Saldo Libro Banco	Saldo Extracto	Firmantes	Instrumento Legal	Fondo Tipo
0002	Plazo Fijo	Peso	Bco. Nación	67.527.959,31	67.527.959,31			Recursos de Afectación
0010	Cuenta Especial	Peso	Bco. Nación	592.597,40	592.597,40			Recursos de Afectación
10711045/4	Cuenta Corriente	Peso	Bco. Tierra del Fuego	60.565,25	60.565,25			Fondos Permanentes
10711046/1	Cuenta Corriente	Peso	Bco. Tierra del Fuego	6.451,50	6.451,50			Fondos Permanentes
10711064/5	Cuenta Corriente	Peso	Bco. Tierra del Fuego	2.304,87	33.525,68			Fondos Permanentes
10711066/9	Cuenta Corriente	Peso	Bco. Tierra del Fuego	87.614,09	87.614,09			Recursos de Afectación
1710465/4	Cuenta Corriente	Peso	Bco. Tierra del Fuego	101.115,99	102.865,99			Recursos de Afectación
1710466/1	Cuenta Corriente	Peso	Bco. Tierra del Fuego	52.038,87	0,00			Fondos Permanentes
1710469/2	Cuenta Corriente	Peso	Bco. Tierra del Fuego	1.895.348,14	1.895.348,14			Recursos de Afectación
1710470/8	Cuenta Corriente	Peso	Bco. Tierra del Fuego	1.108.063,78	1.176.019,10			Libre disponibilidad
1710471/5	Cuenta Corriente	Peso	Bco. Tierra del Fuego	620.771,01	620.771,01			Recursos de Afectación
1710485/2	Cuenta Corriente	Peso	Bco. Tierra del Fuego	1.365.493,75	1.373.842,13			Fondos Permanentes
1710597/8	Cuenta Corriente	Peso	Bco. Tierra del Fuego	11.353.541,56	11.377.474,75			Libre disponibilidad
1710598/5	Cuenta Corriente	Peso	Bco. Tierra del Fuego	1.778.251,42	2.833.055,80			Libre disponibilidad
1710700/4	Cuenta Corriente	Peso	Bco. Tierra del Fuego	226.543,32	226.543,32			Fondos Permanentes
1710728/8	Cuenta Corriente	Peso	Bco. Tierra del Fuego	1.012,24	0,00			Libre disponibilidad
21200000256901	Cuenta Corriente	Peso	Bco. Tierra del Fuego	12.040.000,00	12.040.000,00			Recursos de Afectación
21200000256910	Cuenta Corriente	Peso	Bco. Tierra del Fuego	1.370.205,01	1.370.205,01			Recursos de Afectación
21200000256938	Cuenta Corriente	Peso	Bco. Tierra del Fuego	41.593,63	41.593,63			Recursos de Afectación
213011974/6	Cuenta Corriente	Peso	Bco. Nación	142.066,58	142.066,58			Fondos Permanentes
3710123/1	Cuenta Corriente	Peso	Bco. Tierra del Fuego	47.271,17	0,00			Fondos Permanentes
3710125/5	Cuenta Corriente	Peso	Bco. Tierra del Fuego	7.332,14	9.948,16			Fondos Permanentes
3710176/7	Cuenta Corriente	Peso	Bco. Tierra del Fuego	54.847,50	58.168,50			Fondos Permanentes
53500117/8	Cuenta Corriente	Peso	Bco. Nación	4.684.437,98	4.678.925,98			Libre disponibilidad
535118249/2	Cuenta Corriente	Peso	Bco. Nación	1.302,70	1.047,70			Recursos de Afectación

  
GUSTAVO EDUARDO BRECH  
DIRECTOR  
I.P.A.U.S.S.

A Cargo  
Presidencia





Provincia de Tierra del Fuego,  
Antártida e Islas del Atlántico Sur

PROVINCIA DE TIERRA DEL FUEGO

CUENTAS BANCARIAS

MES 10 DE 2015

PLANILLA EN ETAPA: Ninguno

UNIDAD ORGANIZATIVA: 131 I.P.A.U.S.S. (Previsional)

	Moneda	Saldo Libro Banco	Saldo Extracto
Bco. Nación	Peso	72.948.363,97	72.942.596,97
	Dólar	0,00	0,00


	Moneda	Saldo Libro Banco	Saldo Extracto
Bco. Tierra del Fuego	Peso	32.220.365,24	33.313.992,06
	Dólar	0,00	0,00


	Moneda	Saldo Libro Banco	Saldo Extracto
Cuenta Corriente	Peso	37.048.172,50	38.136.032,32
	Dólar	0,00	0,00

	Moneda	Saldo Libro Banco	Saldo Extracto
Cuenta Especial	Peso	592.597,40	592.597,40
	Dólar	0,00	0,00

	Moneda	Saldo Libro Banco	Saldo Extracto
Plazo Fijo	Peso	67.527.959,31	67.527.959,31
	Dólar	0,00	0,00

	Peso	105.166.729,21	106.296.588,03
	Dólar	0,00	0,00

  
GUSTAVO EDUARDO GRECH  
DIRECTOR  
I.P.A.U.S.S.  
A Cargo  
Presidencia



IPAUS


36



Provincia de Tierra del Fuego,  
Antártida e Islas del Atlántico Sur  
República Argentina

PROVINCIA DE TIERRA DEL FUEGO

NOMINA DE PERSONAL



ORGANISMO: I.P.A.U.S.S. (Previsional)  
ETAPA: Ninguno  
MES 10 DE 2015

En Pesos

COD	ESCALAFONES	APORTES PATRONALES (a)	REMUNERACIONES (b)	ADICIONALES (c)	SUB TOTAL (a+b+c)(d)	ASIGNACIONES FAMILIARES (e)	TOTAL (f=d+e)	APORTES PERSONALES (g)	SUELDO LÍQUIDO (f-a-g)
10	Autoridades Superiores	104.427,04	454.030,62	0,00	558.457,66	5.342,80	563.800,46	71.008,30	388.365,12
11	Otros - Escalafones Propios	484.618,16	2.083.639,69	23.395,80	2.591.653,65	42.457,20	2.634.110,85	388.133,50	1.761.359,1
12	SUBTOTAL I	589.045,20	2.537.670,31	23.395,80	3.150.111,31	47.800,00	3.197.911,31	459.141,80	2.149.724,3
17	SUBTOTAL (sin S.A.C.)	589.045,20	2.537.670,31	23.395,80	3.150.111,31	47.800,00	3.197.911,31	459.141,80	2.149.724,3
18	SAC - Autoridades Superiores	0,00	0,00	0,00	0,00	0,00	0,00	0,00	0,00
19	SAC - Resto	42,58	185,13	0,00	227,71	0,00	227,71	0,00	185,13
20	SUBTOTAL (incluido el SAC)	589.087,78	2.537.855,44	23.395,80	3.150.339,02	47.800,00	3.198.139,02	459.141,80	2.149.909,4
22	Retroactivos	740,26	3.218,53	0,00	3.958,79	0,00	3.958,79	0,00	3.218,53
23	Retroactivo - Autoridades Superiores	91,40	397,40	0,00	488,80	0,00	488,80	0,00	397,40
30	TOTAL	589.919,44	2.541.471,37	23.395,80	3.154.786,61	47.800,00	3.202.586,61	459.141,80	2.153.525,3

OBSERVACIONES

Número: 1 Usuario: SGARTNER Fecha: 15/02/16 08:33

Se procede a informar, que las diferencias que surgen entre el Devengado informado y la Planilla 6 - Nomina de Personal, se produce en virtud de que en el devengado de la Partida 1 - Gastos en Personal, se imputan los gastos que se detallan a continuación y en la Planilla 6, solo se informa el Devengamiento de los Haberes:

1.- Devengamiento de Haberes

2.- ART

Se procede a informar que en el mes de Octubre se encuentran devengados los siguientes Expedientes:

Expte N°Exte N°Expte. Expte. Expte.

3378/20155773/20152622/124700/155164/15

Julio/15Haberes Oct/15 Cancel. SaldoReintegroReint.

Asistencial \$ 5.637.998,74

Previsional \$ 1.802.615,19\$ 9.526,98\$ 5.000,66

General\$ 88.111,41\$ 6.541.992,65\$ 1.298,76

Total\$ 140.871,98 \$ 13.982.536,58\$ 1.298,76\$ 9.526,98\$ 5.000,66

Total Partida 1: \$ 14.086.474,39.

Discriminado por Sistema:

PrevisionalAsistencial

\$ 1.817.142,83\$ 5.637.998,74

\$ 1.419.105,22\$ 5.212.227,60

\$ 3.236.248,05\$ 10.850.226,34

Expedientes informados en la Nómina de Personal

Expte. N° 5773/15\$ 3.202.586,61\$ 10.779.949,93

Personal Adscrito en Otras Instituciones

DNI Apellido y NombreDependencia de DestinoActo AdministrativoDesdeHasta

5113494CORVALAN NELIDABloque M.O.P.O.F.Resol. de Directorio N° 543/201301/08/201401/08/2015

Personal Adscrito de Otras Instituciones

DNI Apellido y NombreDependencia de Origen Acto AdministrativoDesdeHasta

18222514ACTIS PERINETTO DIEGO PABLO.Ministerio de SaludDecreto N° 2772/1404/12/201404/12/2015

30055994FRIAS DIEGO SEBASTIANMinisterio de Desarrollo SocialDecreto N° 3074/1406/03/201505/03/2016

29458401GODOY GLADYS ISABELMinisterio de Desarrollo SocialDecreto N° 3111/1410/01/201510/01/2016

GUSTAVO EDUARDO GRECH  
DIRECTOR  
I.P.A.U.S.S.

A Cargo  
Presidencia






Provincia de Tierra del Fuego.  
 Antártida e Islas del Atlántico Sur  
 República Argentina


PROVINCIA DE TIERRA DEL FUEGO

**NOMINA DE PERSONAL**



**ORGANISMO:** I.P.A.U.S.S. (Previsional)  
**ETAPA:** Ninguno  
**MES 10 DE 2015**

31453940 SOTO CARLOS ADRIAN Ministerio de Desarrollo Social Decreto N° 3073/1406/03/201505/03/2016  
 17182195 ROMANO NORMA BEATRIZ Ministerio de Desarrollo Social Decreto N° 34/1507/01/201507/01/2016  
 14486681 PARRAGA GRACIELA PETRONA Ministerio de Desarrollo Social Decreto N° 3112/1410/12/201410/12/2015

  
**GUSTAVO EDUARDO GRECH**  
 DIRECTOR  
 I.P.A.U.S.S.  
 A Cargo  
 Presidencia




COMPOSICION DEL GASTO POR FINALIDAD-FUNCION Y CARACTER ECONOMICO

ORGANISMO: I.P.A.U.S.S. (Previsional)  
ETAPA: Devengado  
MES 10 DE 2015  
TRIMESTRE 4

En Pesos		TOTAL GENERAL (a)-(b)-(c)	GASTOS CORRIENTES								GASTOS DE CAPITAL						APLICACIONES FINANCIERAS			
CODIGO	CONCEPTO		GASTOS DE CONSUMO				RENTAS DE LA PROPIEDAD	PRESTAC. SEG. SOCIAL	TRANSFERENCIAS	OTROS	TOTAL (b)	BIENES DE USO				TRANSFERENCIAS	INVERSION FCIERA	TOTAL (c)	ACTIVOS FINANCIEROS	SERVICIOS DE LA DEUDA
			TOTAL (a)	GASTOS EN PERSONAL	BIENES DE CONSUMO	SERVICIOS NO PERSONALES						CONSTRUCIONES	BIENES PRE-EXISTENTES	MAQUINARIA Y EQUIPOS	OTROS					
10000000	ADMINISTRACION GUBERNAMENTAL	0,00	0,00	0,00	0,00	0,00	0,00	0,00	0,00	0,00	0,00	0,00	0,00	0,00	0,00	0,00	0,00	0,00	0,00	
20000000	SERVICIOS DE SEGURIDAD	0,00	0,00	0,00	0,00	0,00	0,00	0,00	0,00	0,00	0,00	0,00	0,00	0,00	0,00	0,00	0,00	0,00	0,00	
30000000	SERVICIOS SOCIALES	1.654.737.841,37	1.634.001.707,99	30.675.247,36	188.812,73	1.794.123,88	0,00	1.601.152.121,20	191.402,80	0,00	1.000.133,38	0,00	0,00	75.118,38	925.015,00	0,00	0,00	19.736.000,00	19.736.000,00	0,00
303000000	Seguridad Social	1.654.737.841,37	1.634.001.707,99	30.675.247,36	188.812,73	1.794.123,88	0,00	1.601.152.121,20	191.402,80	0,00	1.000.133,38	0,00	0,00	75.118,38	925.015,00	0,00	0,00	19.736.000,00	19.736.000,00	0,00
400000000	SERVICIOS ECONOMICOS	0,00	0,00	0,00	0,00	0,00	0,00	0,00	0,00	0,00	0,00	0,00	0,00	0,00	0,00	0,00	0,00	0,00	0,00	0,00
500000000	DEUDA PUBLICA	0,00	0,00	0,00	0,00	0,00	0,00	0,00	0,00	0,00	0,00	0,00	0,00	0,00	0,00	0,00	0,00	0,00	0,00	0,00
600000000	TOTAL	1.654.737.841,37	1.634.001.707,99	30.675.247,36	188.812,73	1.794.123,88	0,00	1.601.152.121,20	191.402,80	0,00	1.000.133,38	0,00	0,00	75.118,38	925.015,00	0,00	0,00	19.736.000,00	19.736.000,00	0,00

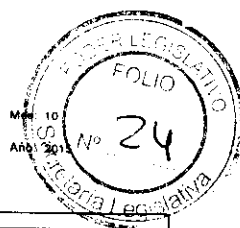


*[Handwritten Signature]*  
GUSTAVO EDUARDO GRECH  
DIRECTOR  
I.P.A.U.S.S.  
A Cargo  
Presidencia









CÓDIGO	DESCRIPCIÓN	SI LEY PRESUP. APROBADA		SI MODIFIC. PRESUP.		SI EJECUCIÓN PRESUPUESTARIA				COSTO SALARIAL		
		CARGOS APROBADOS	CRÉDITO APROBADO	AUM/DISM	VIGENTE	CANTIDAD DE CARGOS			VACANTE	PERMANENTE		TEMPORARIA
						PERMANENTE	TEMPORARIA	TOTAL		PERMANENTE	TEMPORARIA	
1000000000	ENCUADRAMIENTO GENERAL	304	187.854.181,73	0	304	238	19	258	46	13.084.793,98	828.935,87	
1010000000	AUTORIDADES SUPERIORES	8	5.279.134,55	0	8	7	0	7	1	583.571,02	0,00	
1010300000	Director	7	4.482.357,16	0	7	6	0	6	1	481.433,29	0,00	
1010400000	Presidente	1	816.777,39	0	1	1	0	1	0	102.137,73	0,00	
1020000000	PERSONAL DE GABINETE	27	15.609.897,00	0	27	23	0	23	4	1.380.342,07	0,00	
1020100000	Administrador General	1	477.715,42	0	1	1	0	1	0	66.517,34	0,00	
1020200000	Sub-Administrador General	1	523.591,57	0	1	1	0	1	0	80.719,83	0,00	
1020300000	Administrador Asistencial	1	653.683,91	0	1	1	0	1	0	95.708,84	0,00	
1020400000	Administrador Provisional	1	752.528,97	0	1	1	0	1	0	99.848,82	0,00	
1020500000	Contador General	1	700.785,44	0	1	1	0	1	0	73.402,85	0,00	
1020600000	Auditor Interno	1	608.373,30	0	1	1	0	1	0	77.941,50	0,00	
1020700000	Delegado Buenos Aires	1	412.133,71	0	1	0	0	0	1	0,00	0,00	
1020800000	Delegado Rio Grande	1	810.780,27	0	1	0	0	0	1	0,00	0,00	
1020900000	Secretario Privado	12	5.959.551,30	0	12	10	0	10	2	497.879,67	0,00	
1021200000	Coordinador	7	4.410.564,11	0	7	7	0	7	0	438.621,53	0,00	
1030000000	PERSONAL DIRECTIVO	0	0,00	0	0	0	0	0	0	0,00	0,00	
1040000000	PERSONAL SUPERIOR	0	0,00	0	0	0	0	0	0	0,00	0,00	
1050000000	PERSONAL ADMINISTRATIVO Y TECNICO	260	142.739.979,25	0	260	204	19	223	37	10.904.343,90	828.935,87	
1050100000	Categoría 24	7	4.389.070,16	0	7	3	0	3	4	220.458,73	0,00	
1050200000	Categoría 23	10	7.481.231,80	0	10	7	0	7	3	532.887,12	0,00	
1050300000	Categoría 22	37	24.044.787,00	0	37	28	0	28	9	1.888.405,82	0,00	
1050400000	Categoría 21	82	49.589.384,03	0	82	49	10	59	23	2.935.985,43	545.985,00	
1050500000	Categoría 20	10	5.253.278,88	0	10	4	0	4	6	238.063,01	0,00	
1050600000	Categoría 19	14	7.639.426,84	0	14	12	0	12	2	631.827,64	0,00	
1050700000	Categoría 18	6	2.707.715,30	0	6	4	0	4	2	198.030,26	0,00	
1050800000	Categoría 17	4	1.680.735,41	0	4	3	0	3	1	159.813,48	0,00	
1050900000	Categoría 16	14	8.933.045,59	0	14	13	0	13	1	826.921,30	0,00	
1051000000	Categoría 15	8	2.853.323,10	0	8	5	0	5	3	239.876,82	0,00	
1051100000	Categoría 14	7	2.933.919,05	0	7	6	0	6	1	290.207,70	0,00	
1051200000	Categoría 13	2	1.024.893,76	0	2	2	0	2	0	92.478,35	0,00	
1051300000	Categoría 12	2	1.022.087,88	0	2	1	0	1	1	53.272,90	0,00	
1051500000	Categoría 10	59	25.230.120,83	0	59	67	9	76	-17	2.804.136,95	280.950,87	
1060000000	PERSONAL DE OBRAS, MAESTRANZA Y SERVICIOS	9	4.226.570,93	0	9	5	0	5	4	216.536,99	0,00	
1060200000	Categoría 18	3	1.681.124,48	0	3	0	0	0	3	0,00	0,00	
1060400000	Categoría 14	3	1.260.790,85	0	3	2	0	2	1	85.700,18	0,00	
1060700000	Categoría 13	3	1.379.455,82	0	3	3	0	3	0	130.838,81	0,00	
2000000000	ENCUADRAMIENTO PARTICULAR	0	0,00	0	0	0	0	0	0	0,00	0,00	
2060100000	PERSONAL DIRECTIVO	0	0,00	0	0	0	0	0	0	0,00	0,00	
2090200000	PERSONAL SUPERIOR	0	0,00	0	0	0	0	0	0	0,00	0,00	
2090300000	PERSONAL ADMINISTRATIVO Y TECNICO	0	0,00	0	0	0	0	0	0	0,00	0,00	
3000000000	TOTAL	304	187.854.181,73	0	304	239	19	258	46	13.084.793,98	828.935,87	

  
**GUSTAVO EDUARDO REICH**  
 DIRECTOR  
 I.P.A.U.S.S.  
 A Cargo  
 Presidencia





Provincia de Tierra del Fuego,  
Antártida e Islas del Atlántico Sur  
República Argentina

PROVINCIA DE TIERRA DEL FUEGO

ADMINISTRACION PROVINCIAL  
ESTADO DE MOVIMIENTO DEL TESORO



MES 10 DE 2015  
UNIDAD ORGANIZATIVA: I.P.A.U.S.S. (Previsional)

En Pesos

CÓDIGO	CONCEPTO	IMPORTE
1000000000	SALDOS INICIALES	102.543.565,93
1010000000	Fondos Propios	100.117.601,70
1010200000	Bancos	100.117.601,70
10102010000	Cuentas a la Vista	6.424.260,52
10102020000	Plazos Fijos	93.693.341,18
1020000000	Fondos de Terceros	2.425.964,23
10205000000	Otros	2.425.964,23
2000000000	INGRESOS	2.122.170.885,67
2010000000	Fondos Propios	2.117.098.748,40
20101000000	Tributarios	4.832.035,86
20101010000	de Origen Nacional	4.832.035,86
20102000000	No Tributarios	5.933.772,61
20103000000	Contribuciones Seguridad Social	1.850.816.440,69
20104000000	Venta de Bs y Servicios	9.772.520,91
20106000000	Amortización de Títulos Públicos	0,00
20107000000	Recupero de Prestamos	0,00
20108000000	Otros	245.743.978,33
20200000000	Fondos de Terceros	5.072.137,27
30000000000	EGRESOS	2.122.291.964,82
30100000000	Gastos en Personal	132.950.046,56
30101000000	Remuneraciones	87.426.202,34
30102000000	Aportes y Cont. a la Seg. Social	45.523.844,22
30200000000	Bienes y Servicios	321.162.113,36
30300000000	Bienes de Uso	3.729.707,83
30400000000	Transferencias	1.570.338.662,20
30402000000	Otros	1.570.338.662,20
30600000000	Otros Egresos	89.170.407,65
30700000000	Fondos de Terceros	4.941.027,22
30800000000	Diferidos Presupuestariamente	0,00
30801000000	Fondos Permanentes	0,00
40000000000	SALDOS FINALES	102.422.486,78
40100000000	Fondos Propios	99.906.367,63
40102000000	Bancos	99.906.367,63
40102010000	Cuentas a la Vista	32.378.408,32
40102020000	Plazos Fijos	67.527.959,31
40200000000	Fondos de Terceros	2.516.119,15
40201000000	Garantías	0,00
40202000000	Fondos de Reparación	0,00
40203000000	Descuentos Judiciales	0,00
40205000000	Otros	2.516.119,15
50000000000	DIFERENCIAS	0,00


OBSERVACIONES

Número: 3 Usuario: SGARTNER Fecha: 14/12/15 16:08

Fecha de Impresión: 18/02/16 15:57:35

GARTNER, SONIA

Página 1

  
GUSTAVO EDUARDO GRECH  
DIRECTOR  
I.P.A.U.S.S.  
A Cargo  
Presidencia






Provincia de Tierra del Fuego,  
Antártida e Islas del Atlántico Sur  
República Argentina

PROVINCIA DE TIERRA DEL FUEGO

ADMINISTRACION PROVINCIAL  
ESTADO DE MOVIMIENTO DEL TESORO



MES 10 DE 2015

UNIDAD ORGANIZATIVA: I.P.A.U.S.S. (Previsional)

INGRESOS

OTROS 235.549.480,51  
Interes Plazo Fijo 4.650.310,70 -  
Cannon 785.000,00  
Otros 808.789,66  
recupero de prestamos pers. 547.049,72  
Recupero de Descuento de Haberes realizados por Expte. 2.042.252,08  
dism. Ctas a cobrar 147.986.398,19  
recupero prestamos garantizados 115.942,97  
cobranza convenios 71.283.089,30  
dism. Proveed por orden ingresos 270.230,47  
Ing.fdo.terceros otras ctas, corrientes 88.406,41  
pension fueguina arraigo 6.972.011,01  
ajuste cheques emitidos en exceso 0,00

EGRESOS

OTROS -1.758.991.246,29  
Bienes y Servicios -292.589.905,93  
Bienes de Uso -3.625.747,99  
Transferencias -1.381.898.254,94  
Activos Financieros -41.771.697,08  
anticipos pagados -31.556.866,69  
egresos no documentados \$ -170.411,76  
Libramientos \$ -406.350,89  
pfa \$ -6.972.011,01

Número: 4 Usuario: SGARTNER Fecha: 17/02/16 09:29

INGRESOS

OTROS 245.743.978,33  
Interes Plazo Fijo 4.650.310,70 -  
Cannon 875.000,00  
Otros 903.688,87  
recupero de prestamos pers. 1.499.770,39  
Recupero de Descuento de Haberes realizados por Expte. 2.042.252,08  
dism. Ctas a cobrar 148.007.476,94  
recupero prestamos garantizados 128.825,52  
cobranza convenios 79.610.184,03  
dism. Proveed por orden ingresos 328.797,59  
Ing.fdo.terceros otras ctas, corrientes 76.001,34  
pension fueguina arraigo 7.621.670,87  
ajuste cheques emitidos en exceso 0,00

EGRESOS

OTROS -1.984.400.891,04  
Bienes y Servicios -321.162.113,36

Fecha de Impresión: 18/02/16 15:57:35

GARTNER, SONIA

Página 2

  
GUSTAVO EDUARDO GRECH  
DIRECTOR  
I.P.A.U.S.S.  
A Cargo  
Presidencia






Provincia de Tierra del Fuego,  
Antártida e Islas del Atlántico Sur  
República Argentina

PROVINCIA DE TIERRA DEL FUEGO

ADMINISTRACION PROVINCIAL  
ESTADO DE MOVIMIENTO DEL TESORO



MES 10 DE 2015

UNIDAD ORGANIZATIVA: I.P.A.U.S.S. (Previsional)

Bienes de Uso -3.729.707,83  
Transferencias-1.570.338.662,20  
Activos Financieros-48.385.878,31  
anticipos pagados -32.400.506,69  
egresos no documentados \$ -276.286,76  
Libramientos \$ -486.065,02  
pfa \$ -7.621.670,87




*[Handwritten Signature]*  
GUSTAVO EDUARDO GRESCH  
DIRECTOR  
I.P.A.U.S.S.  
A Cargo  
Presidencia



Provincia de Tierra del Fuego,  
Antártida e Islas del Atlántico Sur  
República Argentina

PROVINCIA DE TIERRA DEL FUEGO

ADMINISTRACION PROVINCIAL  
SITUACION DEL TESORO




MES 10 DE 2015  
UNIDAD ORGANIZATIVA: I.P.A.U.S.S. (Previsional)

En Pesos

CÓDIGO	CONCEPTO	IMPORTE
		13.830.394.083,76
1000000000	VALORES ACTIVOS	37.048.172,50
1020000000	Bancos	21.583.492,71
1020100000	Libre Disponibilidad	15.464.679,79
1020200000	Afectación Específica	68.120.556,71
1030000000	Inversiones Financieras	592.597,40
1030100000	Títulos y Valores	67.527.959,31
1030200000	Plazos Fijos	13.725.225.354,55
1040000000	Créditos	13.725.225.354,55
1040100000	Tesorería General de la Provincia	13.725.225.354,55
10401020000	Ejercicios Anteriores	0,00
10407000000	Otros Créditos	0,00
10407010000	Al Sector Público	0,00
10407010100	Administración Central	325.439.830,96
20000000000	VALORES PASIVOS	14.238.421,15
20100000000	Personal	9.848.616,35
20101000000	Remuneraciones a Pagar	3.259.254,30
20102000000	Aportes y Cont. para Previsión Social	1.130.550,50
20103000000	Aportes y Cont. para Obra Social	78.839.201,90
20200000000	Proveedores	218.646.311,77
20400000000	Beneficiarios de la Seg. Social	218.646.311,77
20401000000	Jubilaciones	0,00
20700000000	Instituto Prov. Seguridad Social	11.199.776,99
21200000000	Obligaciones de Ejercicios Anteriores	2.516.119,15
21400000000	Otros	13.504.954.252,80
30000000000	DIFERENCIA (1-2)	



  
GUSTAVO EDUARDO GRECH  
DIRECTOR  
I.P.A.U.S.S.  
A Cargo  
Presidencia




Provincia de Tierra del Fuego,  
Antártida e Islas del Atlántico Sur  
República Argentina

PROVINCIA DE TIERRA DEL FUEGO  
ADMINISTRACION PROVINCIAL

STOCK DE DEUDA, USO DEL CRÉDITO Y SERVICIOS DE DEUDA

ORGANISMO: 131 I.P.A.U.S.S. (Previsional)  
ETAPA: Devengado  
MES 10 DE 2015



En Pesos

CÓDIGO	PRESTAMISTA (*)	MONEDA (\$ o US\$)	STOCK	DATOS DEL PERIODO		MONTO ORIGINAL	GARANTÍA	FECHA OPERACIÓN	TASA ANUAL	PLAZO
				AMORTIZACIÓN	INTERESES					
1000000000	GOBIERNO NACIONAL	Peso	0,00	0,00	0,00	0,00		//	0,00	
2000000000	ENTIDADES BANCARIAS Y FINANCIERAS	Peso	0,00	0,00	0,00	0,00		//	0,00	
3000000000	PRESTAMOS DIRECTOS CON ORG. INTERNACIONALE	Peso	0,00	0,00	0,00	0,00		//	0,00	
4000000000	DEUDA CONSOLIDADA	Peso	0,00	0,00	0,00	0,00		//	0,00	
5000000000	TITULOS PUBLICOS PROVINCIALES	Peso	0,00	0,00	0,00	0,00		//	0,00	
7000000000	OTROS	Peso	0,00	0,00	0,00	0,00		//	0,00	
8000000000	TOTAL DEUDA PROVINCIAL	Peso	0,00	0,00	0,00	0,00		//	0,00	
9000000000	DEUDA FLOTANTE	Peso	219.108.732,81	0,00	0,00	0,00		//	0,00	
9010000000	Personal	Peso	3.348.370,90	0,00	0,00	0,00		//	0,00	
9020000000	Proveedores	Peso	459.893,50	0,00	0,00	0,00		//	0,00	
9040000000	Transferencias	Peso	213.576.801,89	0,00	0,00	0,00		//	0,00	
9060000000	Otros	Peso	1.722.666,52	0,00	0,00	0,00		//	0,00	
9080900000	Otros	Peso	1.722.666,52	0,00	0,00	0,00		//	0,00	

  
GUSTAVO EDUARDO GRECH  
DIRECTOR  
I.P.A.U.S.S.  
A Cargo  
Presidencia





Provincia de Tierra del Fuego,  
Antártida e Islas del Atlántico Sur  
República Argentina

PROVINCIA DE TIERRA DEL FUEGO  
ADMINISTRACION PROVINCIAL

STOCK DE DEUDA, USO DEL CRÉDITO Y SERVICIOS DE DEUDA

ORGANISMO: 131 I.P.A.U.S.S. (Previsional)  
ETAPA: Pagado  
MES 10 DE 2015



En Pesos

CÓDIGO	PRESTAMISTA (*)	MONEDA (\$ o US\$)	STOCK	DATOS DEL PERIODO		MONTO ORIGINAL	GARANTÍA	FECHA OPERACIÓN	TASA ANUAL	PLAZO
				AMORTIZACIÓN	INTERESES					
1000000000	GOBIERNO NACIONAL	Peso	0,00	0,00	0,00	0,00		//	0,00	
2000000000	ENTIDADES BANCARIAS Y FINANCIERAS	Peso	0,00	0,00	0,00	0,00		//	0,00	
3000000000	PRESTAMOS DIRECTOS CON ORG. INTERNACIONALE	Peso	0,00	0,00	0,00	0,00		//	0,00	
4000000000	DEUDA CONSOLIDADA	Peso	0,00	0,00	0,00	0,00		//	0,00	
5000000000	TITULOS PUBLICOS PROVINCIALES	Peso	0,00	0,00	0,00	0,00		//	0,00	
7000000000	OTROS	Peso	0,00	0,00	0,00	0,00		//	0,00	
8000000000	TOTAL DEUDA PROVINCIAL	Peso	0,00	0,00	0,00	0,00		//	0,00	
9000000000	DEUDA FLOTANTE	Peso	219.108.732,81	0,00	0,00	0,00		//	0,00	
9010000000	Personal	Peso	3.349.370,90	0,00	0,00	0,00		//	0,00	
9020000000	Proveedores	Peso	459.893,50	0,00	0,00	0,00		//	0,00	
9040000000	Transferencias	Peso	213.576.801,89	0,00	0,00	0,00		//	0,00	
9060000000	Otros	Peso	1.722.666,52	0,00	0,00	0,00		//	0,00	
9060900000	Otros	Peso	1.722.666,52	0,00	0,00	0,00		//	0,00	

  
GUSTAVO EDUARDO GRECH  
DIRECTOR  
I.P.A.U.S.S.  
A Cargo  
Presidencia





Provincia de Tierra del Fuego,  
Antártida e Islas del Atlántico Sur  
República Argentina.

PROVINCIA DE TIERRA DEL FUEGO

ADMINISTRACIÓN PROVINCIAL

CARACTERÍSTICAS DE LOS AVALES Y/O GARANTÍAS OTORGADOS

Organismo: I.P.A.U.S.S. (Previsional)

Mes: 10 Año: 2015



BENEFICIARIOS	MARCO LEGAL	PROYECTO	PROGRAMA	MONTO DEL CONTRATO	MONEDA	GARANTÍA DE CONTRAPARTE	SALDO ADEUDADO	CONDICIONES FINANCIERAS			CANTIDAD DE CUOTAS	PERIODICIDAD	
								PLAZO	GRACIA	TASA			
Detallar (informar al				0,00	Peso	0,00	0,00				0,00	0	
Detallar (informar al				0,00	Peso	0,00	0,00				0,00	0	
Detallar (informar al				0,00	Peso	0,00	0,00				0,00	0	
Detallar (informar al				0,00	Peso	0,00	0,00				0,00	0	
Detallar (informar al				0,00	Peso	0,00	0,00				0,00	0	


OBSERVACIONES

Número: 3 Usuario: SGARTNER Fecha: 14/12/15 16:14

No se entregan Avales ni Garantías

Número: 4 Usuario: SGARTNER Fecha: 13/02/16 08:42

No se entregan Avales ni Garantías

  
**GUSTAVO EDUARDO GRECH**  
 DIRECTOR  
 I.P.A.U.S.S.  
 A Cargo  
 Presidencia





PLANILLA EN ETAPA: Ninguno

UNIDAD ORGANIZATIVA: 131 I.P.A.U.S.S. (Previsional)

Código	Fuente Financiamiento - Denominación de la Obra	Código Obra	Código BAPIN	Fecha Inicio	Fecha Fin	Clase	Avance Fisico (%)	Ubicación Geográfica	Costo Total	Ejecución Acumulada	Estimación a Cierre de Ejercicio
10000000	Fuentes Internas						0,00		0,00	0,00	0,00
10100000	Tesoro Provincial						0,00		0,00	0,00	0,00
10200000	Recursos Propios						0,00		0,00	0,00	0,00
10300000	Recursos con Afectación Especifica						0,00		0,00	0,00	0,00
10400000	Transferencias Internas						0,00		0,00	0,00	0,00
20000000	Fuente Externas						0,00		0,00	0,00	0,00
20100000	Transferencias Externas						0,00		0,00	0,00	0,00
20200000	Crédito Externo						0,00		0,00	0,00	0,00
<b>TOTAL:</b>									<b>0,00</b>	<b>0,00</b>	<b>0,00</b>


OBSERVACIONES

Numero: 2 Usuario: SGARTNER Fecha: 14/12/15 18:15  
Este Organismo no tiene obras en ejecución

Numero: 3 Usuario: SGARTNER Fecha: 13/02/18 09:42  
Este Organismo no tiene obras en ejecución

Fecha de Impresión: 18/02/18 15:50:28 GARTNER, SONIA

Página

  
GUSTAVO EDUARDO GRECH  
DIRECTOR  
I.P.A.U.S.S.  
A Cargo  
Presidencia






Provincia de Tierra del Fuego,  
Antártida e Islas del Atlántico Sur  
República Argentina

PROVINCIA DE TIERRA DEL FUEGO

ESQUEMA AHORRO - INVERSION - FINANCIAMIENTO



ORGANISMO: I.P.A.U.S.S (parte asistencial)  
ETAPA: Devengado  
MES 10 DE 2015  
TRIMESTRE 4

En Pesos


COD	CONCEPTO	IMPORTE
10000000	I. INGRESOS CORRIENTES	373.531.073,96
10100000	TRIBUTARIOS	0,00
10104000	CONTRIBUCIONES A LA SEGURIDAD SOCIAL	361.768.446,96
10104010	Aportes y Retenciones que perciben Org. de Prev. y Asist. Soc.	361.768.446,96
10200000	NO TRIBUTARIOS	1.990.106,09
10202000	Otros No Tributarios	1.990.106,09
10300000	VENTA DE BS. Y SERV. DE LA ADMIN. PUBLICA	9.772.520,91
10312000	Farmacia del Ipauss	9.772.520,91
10400000	RENTAS DE LA PROPIEDAD	0,00
10500000	TRANSFERENCIAS CORRIENTES	0,00
20000000	II. GASTOS CORRIENTES	488.219.416,77
20100000	GASTOS DE CONSUMO	467.515.835,90
20101000	Personal	105.529.749,40
20102000	Bienes de Consumo	50.751.465,83
20103000	Servicios	311.234.620,67
20200000	RENTAS DE LA PROPIEDAD	0,00
20300000	PRESTACIONES DE LA SEGURIDAD SOCIAL	0,00
20400000	TRANSFERENCIAS CORRIENTES	20.703.580,87
20401000	Al Sector Privado	20.619.730,87
20401010	Ayudas Sociales a personas	20.619.730,87
20402000	Al Sector Público	83.850,00
20402010	Municipios	0,00
20402040	Otros	83.850,00
30000000	III. RESULTADO ECONOMICO (I-II)	-114.688.342,81
40000000	IV. INGRESOS DE CAPITAL	0,00
50000000	V. GASTOS DE CAPITAL	3.752.339,87
50100000	INVERSION REAL DIRECTA	3.752.339,87
50101000	Maquinaria y Equipo	354.854,87
50102000	Construcciones	0,00
50104000	Otros	3.397.485,00
50200000	TRANSFERENCIAS DE CAPITAL	0,00
50300000	INVERSION FINANCIERA	0,00
60000000	VI. INGRESOS TOTALES (I+IV)	373.531.073,96
70000000	VII. GASTOS TOTALES (II+V)	491.971.756,64
80000000	VIII. GASTOS PRIMARIOS (VII-Rentas de la Propiedad)	491.971.756,64
90000000	IX. RESULTADO FINANCIERO PREVIO A EROG. FIGUR.(VI-VII)	-118.440.682,68
100000000	X. CONTRIBUCIONES FIGURATIVAS	55.521.825,59
110000000	XI. GASTOS FIGURATIVOS	0,00
110100000	Gastos Figurativos de la Adm. Prov. p/ transacciones corrientes	0,00
110103000	Contribuciones a Inst. de la Seguridad Social	0,00
120000000	XII. RESULTADO PRIMARIO (VI-VIII)	-118.440.682,68
130000000	XIII. RESULTADO FINANCIERO (IX+X-XI)	-62.918.857,09
140000000	XIV. FUENTES FINANCIERAS	177.447.926,39
140100000	DISMINUCION DE LA INVERSION FINANCIERA	88.129.668,53

Fecha de Impresión: 18/02/16 15:42:24

GARTNER, SONIA

Página 1



  
GUSTAVO EDUARDO GRECH  
DIRECTOR  
I.P.A.U.S.S.  
A Cargo  
Presidencia



Provincia de Tierra del Fuego,  
Antártida e Islas del Atlántico Sur  
República Argentina

PROVINCIA DE TIERRA DEL FUEGO

ESQUEMA AHORRO - INVERSION - FINANCIAMIENTO




ORGANISMO: I.P.A.U.S.S (parte asistencial)  
ETAPA: Devengado  
MES 10 DE 2015  
TRIMESTRE 4

En Pesos

COD	CONCEPTO	IMPORTE
1401010000	Disminución de Disponibilidades	0,00
1401030000	Disminución de Adelantos a Prov. y Cont.	10.001.540,79
1401040000	Disminución de Otros Activos Financieros	78.128.127,74
1402000000	ENDEUDAMIENTO PUBLICO E INCREMENTO DE OTROS PASIVOS	89.318.257,86
1402040000	Incremento de la Deuda Flotante	89.274.739,04
1402050000	Incremento de Otros Pasivos	43.518,82
1500000000	XV. APLICACIONES FINANCIERAS	114.529.069,29
1501000000	INVERSION FINANCIERA	72.504.320,78
1501010000	Incremento de Disponibilidades	7.085.215,50
1501040000	Incremento de Adelantos a Prov. y Cont.	28.060.382,81
1501050000	Incremento de Otros Activos Financieros	37.358.722,47
1502000000	AMORTIZACION DE DEUDA Y DISMINUCION DE OTROS PASIVOS	42.024.748,51
1502040000	Disminucion de la Deuda Flotante	41.734.056,28
1502050000	Disminución de Otros Pasivos	290.692,23
1600000000	OTROS CONCEPTOS NO INFORMADOS	0,01




  
GUSTAVO EDUARDO GRECH  
DIRECTOR  
I.P.A.U.S.S.  
A Cargo  
Presidencia



Provincia de Tierra del Fuego,  
Antártida e Islas del Atlántico Sur  
República Argentina

PROVINCIA DE TIERRA DEL FUEGO

ESQUEMA AHORRO - INVERSION - FINANCIAMIENTO



ORGANISMO: I.P.A.U.S.S (parte asistencial)  
ETAPA: Pagado  
MES 10 DE 2015  
TRIMESTRE 4

En Pesos

COD	CONCEPTO	IMPORTE
10000000	I. INGRESOS CORRIENTES	373.531.073,96
10100000	TRIBUTARIOS	0,00
10104000	CONTRIBUCIONES A LA SEGURIDAD SOCIAL	361.768.446,96
101040100	Aportes y Retenciones que perciben Org. de Prev. y Asist. Soc.	361.768.446,96
10200000	NO TRIBUTARIOS	1.990.106,09
10202000	Otros No Tributarios	1.990.106,09
10300000	VENTA DE BS. Y SERV. DE LA ADMIN. PUBLICA	9.772.520,91
103120000	Farmacia del Ipauss	9.772.520,91
10400000	RENTAS DE LA PROPIEDAD	0,00
10500000	TRANSFERENCIAS CORRIENTES	0,00
20000000	II. GASTOS CORRIENTES	408.200.891,26
20100000	GASTOS DE CONSUMO	391.333.488,56
201010000	Personal	94.785.402,06
201020000	Bienes de Consumo	42.740.870,23
201030000	Servicios	253.807.216,27
20200000	RENTAS DE LA PROPIEDAD	0,00
20300000	PRESTACIONES DE LA SEGURIDAD SOCIAL	0,00
20400000	TRANSFERENCIAS CORRIENTES	16.867.402,70
204010000	Al Sector Privado	16.796.872,70
204010100	Ayudas Sociales a personas	16.796.872,70
204020000	Al Sector Público	70.530,00
204020100	Municipios	0,00
204020400	Otros	70.530,00
30000000	III. RESULTADO ECONOMICO (I-II)	-34.669.817,30
40000000	IV. INGRESOS DE CAPITAL	0,00
50000000	V. GASTOS DE CAPITAL	2.926.966,27
50100000	INVERSION REAL DIRECTA	2.926.966,27
501010000	Maquinaria y Equipo	289.445,02
501020000	Construcciones	0,00
501040000	Otros	2.637.521,25
502000000	TRANSFERENCIAS DE CAPITAL	0,00
503000000	INVERSION FINANCIERA	0,00
600000000	VI. INGRESOS TOTALES (I+IV)	373.531.073,96
700000000	VII. GASTOS TOTALES (II+V)	411.127.857,53
800000000	VIII. GASTOS PRIMARIOS (VII-Rentas de la Propiedad)	411.127.857,53
900000000	IX. RESULTADO FINANCIERO PREVIO A EROG. FIGUR. (VI-VII)	-37.596.783,57
1000000000	X. CONTRIBUCIONES FIGURATIVAS	55.521.825,59
1100000000	XI. GASTOS FIGURATIVOS	0,00
1101000000	Gastos Figurativos de la Adm. Prov. p/ transacciones corrientes	0,00
1101030000	Contribuciones a Inst. de la Seguridad Social	0,00
1200000000	XII. RESULTADO PRIMARIO (VI-VIII)	-37.596.783,57
1300000000	XIII. RESULTADO FINANCIERO (IX+X-XI)	17.925.042,02
1400000000	XIV. FUENTES FINANCIERAS	88.173.187,35
1401000000	DISMINUCION DE LA INVERSION FINANCIERA	88.129.668,53

Fecha de Impresión: 18/02/16 15:42:55

GARTNER, SONIA

Página 1



GUSTAVO EDUARDO GRECH  
DIRECTOR  
I.P.A.U.S.S.


A Cargo  
Presidencia



Provincia de Tierra del Fuego,  
Antártida e Islas del Atlántico Sur  
República Argentina

PROVINCIA DE TIERRA DEL FUEGO

ESQUEMA AHORRO - INVERSION - FINANCIAMIENTO




ORGANISMO: I.P.A.U.S.S (parte asistencial)  
ETAPA: Pagado  
MES 10 DE 2015  
TRIMESTRE 4

En Pesos

COD	CONCEPTO	IMPORTE
1401010000	Disminución de Disponibilidades	0,00
1401030000	Disminución de Adelantos a Prov. y Cont.	10.001.540,79
1401040000	Disminución de Otros Activos Financieros	78.128.127,74
1402000000	ENDEUDAMIENTO PUBLICO E INCREMENTO DE OTROS PASIVOS	43.518,82
1402050000	Incremento de Otros Pasivos	43.518,82
1500000000	XV. APLICACIONES FINANCIERAS	64.364.173,08
1501000000	INVERSION FINANCIERA	64.073.480,85
1501010000	Incremento de Disponibilidades	7.085.215,50
1501040000	Incremento de Adelantos a Prov. y Cont.	28.060.382,81
1501050000	Incremento de Otros Activos Financieros	28.927.882,54
1502000000	AMORTIZACION DE DEUDA Y DISMINUCION DE OTROS PASIVOS	290.692,23
1502050000	Disminución de Otros Pasivos	290.692,23
1600000000	OTROS CONCEPTOS NO INFORMADOS	41.734.056,29




  
GUSTAVO EDUARDO GRECH  
DIRECTOR  
I.P.A.U.S.S.  
A Cargo  
Presidencia



Provincia de Tierra del Fuego,  
Antártida e Islas del Atlántico Sur  
República Argentina

PROVINCIA DE TIERRA DEL FUEGO

ESQUEMA AHORRO - INVERSION - FINANCIAMIENTO




ORGANISMO: I.P.A.U.S.S (parte asistencial)  
ETAPA: Pagado de Ejercicios Anteriores  
MES 10 DE 2015  
TRIMESTRE 4

En Pesos

COD	CONCEPTO	IMPORTE
100000000	I. INGRESOS CORRIENTES	0,00
200000000	II. GASTOS CORRIENTES	39.125.712,32
201000000	GASTOS DE CONSUMO	38.986.127,32
201010000	Personal	8.733.856,13
201020000	Bienes de Consumo	7.231.884,86
201030000	Servicios	23.020.386,33
202000000	RENTAS DE LA PROPIEDAD	0,00
203000000	PRESTACIONES DE LA SEGURIDAD SOCIAL	0,00
204000000	TRANSFERENCIAS CORRIENTES	139.585,00
204010000	Al Sector Privado	139.585,00
204010800	Otros	139.585,00
204020000	Al Sector Público	0,00
300000000	III. RESULTADO ECONOMICO (I-II)	-39.125.712,32
400000000	IV. INGRESOS DE CAPITAL	0,00
500000000	V. GASTOS DE CAPITAL	22.100,00
501000000	INVERSION REAL DIRECTA	22.100,00
501010000	Maquinaria y Equipo	22.100,00
501020000	Construcciones	0,00
502000000	TRANSFERENCIAS DE CAPITAL	0,00
503000000	INVERSION FINANCIERA	0,00
600000000	VI. INGRESOS TOTALES (I+IV)	0,00
700000000	VII. GASTOS TOTALES (II+V)	39.147.812,32
800000000	VIII. GASTOS PRIMARIOS (VII-Rentas de la Propiedad)	39.147.812,32
900000000	IX. RESULTADO FINANCIERO PREVIO A EROG. FIGUR. (VI-VII)	-39.147.812,32
1100000000	XI. GASTOS FIGURATIVOS	0,00
1200000000	XII. RESULTADO PRIMARIO (VI-VIII)	-39.147.812,32
1300000000	XIII. RESULTADO FINANCIERO (IX+X-XI)	-39.147.812,32
1400000000	XIV. FUENTES FINANCIERAS	0,00
1500000000	XV. APLICACIONES FINANCIERAS	2.586.243,96
1501000000	INVERSION FINANCIERA	2.586.243,96
1501050000	Incremento de Otros Activos Financieros	2.586.243,96
1502000000	AMORTIZACION DE DEUDA Y DISMINUCION DE OTROS PASIVOS	0,00
1600000000	OTROS CONCEPTOS NO INFORMADOS	-41.734.056,28




  
GUSTAVO EDUARDO GRECH  
DIRECTOR  
I.P.A.U.S.S.  
A Cargo  
Presidencia



Provincia de Tierra del Fuego,  
Antártida e Islas del Atlántico Sur  
República Argentina

PROVINCIA DE TIERRA DEL FUEGO

ESQUEMA AHORRO - INVERSION - FINANCIAMIENTO



ORGANISMO: I.P.A.U.S.S (parte asistencial)  
ETAPA: Crédito Vigente  
MES 10 DE 2015  
TRIMESTRE 4

En Pesos


COD	CONCEPTO	IMPORTE
10000000	I. INGRESOS CORRIENTES	671.665.409,85
10100000	TRIBUTARIOS	0,00
10104000	CONTRIBUCIONES A LA SEGURIDAD SOCIAL	637.640.173,01
10104010	Aportes y Retenciones que perciben Org. de Prev. y Asist. Soc.	637.640.173,01
10200000	NO TRIBUTARIOS	109.455,33
10202000	Otros No Tributarios	109.455,33
10300000	VENTA DE BS. Y SERV. DE LA ADMIN. PUBLICA	33.915.781,51
10312000	Farmacia del Ipauss	33.915.781,51
10400000	RENTAS DE LA PROPIEDAD	0,00
10500000	TRANSFERENCIAS CORRIENTES	0,00
20000000	II. GASTOS CORRIENTES	807.595.386,16
20100000	GASTOS DE CONSUMO	754.928.518,31
20101000	Personal	143.740.287,45
20102000	Bienes de Consumo	130.500.511,95
20103000	Servicios	480.687.718,91
20200000	RENTAS DE LA PROPIEDAD	0,00
20300000	PRESTACIONES DE LA SEGURIDAD SOCIAL	0,00
20400000	TRANSFERENCIAS CORRIENTES	52.666.867,85
20401000	Al Sector Privado	52.497.867,85
20401010	Ayudas Sociales a personas	52.497.867,85
20402000	Al Sector Público	169.000,00
20402010	Municipios	0,00
20402040	Otros	169.000,00
20403000	Al Sector Externo	0,00
30000000	III. RESULTADO ECONOMICO (I-II)	-135.929.976,31
40000000	IV. INGRESOS DE CAPITAL	0,00
50000000	V. GASTOS DE CAPITAL	34.041.878,63
50100000	INVERSION REAL DIRECTA	34.041.878,63
50101000	Maquinaria y Equipo	2.204.718,63
50102000	Construcciones	0,00
50103000	Bienes Preexistentes	20.000.000,00
50104000	Otros	11.837.160,00
50200000	TRANSFERENCIAS DE CAPITAL	0,00
50300000	INVERSION FINANCIERA	0,00
60000000	VI. INGRESOS TOTALES (I+IV)	671.665.409,85
70000000	VII. GASTOS TOTALES (II+V)	841.637.264,79
80000000	VIII. GASTOS PRIMARIOS (VII-Rentas de la Propiedad)	841.637.264,79
90000000	IX. RESULTADO FINANCIERO PREVIO A EROG. FIGUR.(VI-VII)	-169.971.854,94
100000000	X. CONTRIBUCIONES FIGURATIVAS	0,00
110000000	XI. GASTOS FIGURATIVOS	0,00
120000000	XII. RESULTADO PRIMARIO (VI-VIII)	-169.971.854,94
130000000	XIII. RESULTADO FINANCIERO (IX+X-XI)	-169.971.854,94
140000000	XIV. FUENTES FINANCIERAS	253.591.832,14
140100000	DISMINUCION DE LA INVERSION FINANCIERA	253.591.832,14

Fecha de Impresión: 18/02/16 15:41:44

GARTNER, SONIA

Página 1



  
GUSTAVO EDUARDO GRECH  
DIRECTOR  
I.P.A.U.S.S.  
A Cargo  
Presidencia



Provincia de Tierra del Fuego,  
Antártida e Islas del Atlántico Sur  
República Argentina

PROVINCIA DE TIERRA DEL FUEGO

ESQUEMA AHORRO - INVERSION - FINANCIAMIENTO




ORGANISMO: I.P.A.U.S.S (parte asistencial)  
ETAPA: Crédito Vigente  
MES 10 DE 2015  
TRIMESTRE 4

En Pesos

COD	CONCEPTO	IMPORTE
1401030000	Disminución de Adelantos a Prov. y Cont.	0,00
1401040000	Disminución de Otros Activos Financieros	253.591.832,14
1402000000	ENDEUDAMIENTO PUBLICO E INCREMENTO DE OTROS PASIVOS	0,00
1500000000	XV. APLICACIONES FINANCIERAS	83.619.977,22
1501000000	INVERSION FINANCIERA	83.619.977,22
1501020000	Incremento de Inversiones Fcras. Temporarias	0,00
1501040000	Incremento de Adelantos a Prov. y Cont.	0,00
1501050000	Incremento de Otros Activos Financieros	83.619.977,22
1502000000	AMORTIZACION DE DEUDA Y DISMINUCION DE OTROS PASIVOS	0,00
1600000000	OTROS CONCEPTOS NO INFORMADOS	-0,02



  
GUSTAVO EDUARDO GRECH  
DIRECTOR  
I.P.A.U.S.S.  
A Cargo  
Presidencia





ADMINISTRACIÓN PROVINCIAL

EJECUCIÓN DE RECURSOS POR RUBRO


Provincia de Tierra del Fuego,  
Antártida e Islas del Atlántico Sur.  
República Argentina.

Organismo: I.P.A.U.S.S (parte asistencial)

Mes: 10 Año: 2015

COD. RECURSO	RECURSOS	FORMULADO	AUMENTOS	DISMINUCIONES	DEFINITIVO	EJECUTADO	SALDO
100000000	RECURSOS	671.665.409,85	0,00	0,00	671.665.409,85	373.531.073,96	298.134.335,89
101000000	INGRESOS TRIBUTARIOS	0,00	0,00	0,00	0,00	0,00	0,00
102000000	INGRESOS NO TRIBUTARIOS	109.455,33	0,00	0,00	109.455,33	1.990.106,09	-1.880.650,76
102090000	Otros Ingresos No Tributarios	109.455,33	0,00	0,00	109.455,33	1.990.106,09	-1.880.650,76
102090900	Otros	109.455,33	0,00	0,00	109.455,33	1.990.106,09	-1.880.650,76
102090909	Otros No Tributarios	109.455,33	0,00	0,00	109.455,33	1.990.106,09	-1.880.650,76
103000000	CONTRIBUCIONES	637.640.173,01	0,00	0,00	637.640.173,01	361.768.446,96	275.871.726,05
103020000	Contribuciones a las Obras Soci	637.640.173,01	0,00	0,00	637.640.173,01	361.768.446,96	275.871.726,05
103020100	Aportes Personales	230.269.796,16	0,00	0,00	230.269.796,16	217.114.440,69	13.155.355,47
103020200	Contribuciones Patronales	407.370.376,85	0,00	0,00	407.370.376,85	144.654.006,27	262.716.370,58
104000000	VENTA DE BS. Y SERV. DE LA AD	0,00	0,00	0,00	0,00	0,00	0,00
105000000	INGRESOS DE OPERACIÓN	33.915.781,51	0,00	0,00	33.915.781,51	9.772.520,91	24.143.260,60
105010000	Venta Bruta de Bienes	13.382.487,58	0,00	0,00	13.382.487,58	8.456.269,62	4.926.217,96
105090000	Otros Ingresos de Operación	20.533.293,93	0,00	0,00	20.533.293,93	1.316.251,29	19.217.042,64
106000000	RENTAS DE LA PROPIEDAD	0,00	0,00	0,00	0,00	0,00	0,00
107000000	TRANSFERENCIAS CORRIENTES	0,00	0,00	0,00	0,00	0,00	0,00
200000000	RECURSOS DE CAPITAL	0,00	0,00	0,00	0,00	0,00	0,00
300000000	FUENTES FINANCIERAS	253.591.832,14	0,00	0,00	253.591.832,14	82.716.959,34	170.874.872,80
301000000	VENTA DE TITULOS Y VALORES	0,00	0,00	0,00	0,00	0,00	0,00
302000000	VENTA DE ACCIONES Y PARTIC	0,00	0,00	0,00	0,00	0,00	0,00
303000000	RECUPERACION DE PRESTAMO	63.619.977,22	0,00	0,00	63.619.977,22	2.042.252,08	61.577.725,14
303010000	Del sector privado	0,00	0,00	0,00	0,00	0,00	0,00
303030000	Del Sector Publico Provincial	63.619.977,22	0,00	0,00	63.619.977,22	2.042.252,08	61.577.725,14
303090000	Del sector externo	0,00	0,00	0,00	0,00	0,00	0,00
305000000	DISMINUCIÓN DE OTROS ACTIV	189.971.854,92	0,00	0,00	189.971.854,92	80.674.707,26	109.297.147,66
305040000	Disminución de Otras Cuentas a	189.971.854,92	0,00	0,00	189.971.854,92	76.085.875,67	113.885.979,25
305040100	Otras cuentas a cobrar a corto	0,00	0,00	0,00	0,00	39.927.481,10	-39.927.481,10
305040200	Otras cuentas a cobrar a largo	189.971.854,92	0,00	0,00	189.971.854,92	36.158.394,57	153.813.460,35
305070000	Adelantos a Proveedores y Cont	0,00	0,00	0,00	0,00	4.588.831,59	-4.588.831,59
305070100	Adelantos a proveedores y co	0,00	0,00	0,00	0,00	4.588.831,59	-4.588.831,59
306000000	ENDEUDAMIENTO PUBLICO	0,00	0,00	0,00	0,00	0,00	0,00

IPAUSS  
SG

  
GUSTAVO EDUARDO GRECH  
DIRECTOR  
I.P.A.U.S.S.

A Cargo  
Presidencia





ADMINISTRACIÓN PROVINCIAL

EJECUCIÓN DE RECURSOS POR RUBRO

Provincia de Tierra del Fuego,  
Antártida e Islas del Atlántico Sur.  
República Argentina.

Organismo: I.P.A.U.S.S (parte asistencial)

Mes: 10 Año: 2015


COD. RECURSO	RECURSOS	FORMULADO	AUMENTOS	DISMINUCIONES	DEFINITIVO	EJECUTADO	SALDO
307000000	OBTENCIÓN DE PRESTAMOS	0,00	0,00	0,00	0,00	0,00	0,00
309000000	INCREMENTO DEL PATRIMONIO	0,00	0,00	0,00	0,00	0,00	0,00
401000000	CONTIBUCIONES FIGURATIVAS	0,00	0,00	0,00	0,00	0,00	0,00
1000000000	TOTALES	925.257.241,99	0,00	0,00	925.257.241,99	456.248.033,30	469.009.208,69



GUSTAVO EDUARDO GRECH  
DIRECTOR  
I.P.A.U.S.S.

A Cargo  
Presidencia

IPAUSS  
SG





Provincia de Tierra del Fuego,  
Antártida e Islas del Atlántico Sur.  
República Argentina.

ADMINISTRACIÓN PROVINCIAL

EJECUCIÓN DE GASTOS POR OBJETO A NIVEL DE PARCIAL

Organismo: I.P.A.U.S.S (parte asistencial)

Mes: 10 Año: 2015

COD. GASTO	GASTOS	CREDITO ORIGINAL	AUMENTOS	DISMINUCIONES	CREDITO VIGENTE	COMPROMISO	DEVENGADO	MANDADO A PAGAR	PAGADO	NO EJECUTADO
10000	GASTOS EN PERSONAL	131.976.467,05	11.945.602,45	181.782,06	143.740.287,44	105.529.749,39	105.529.749,39	105.529.749,39	94.785.402,05	38.210.538,05
10100	Personal permanente	123.324.107,12	7.880.998,71	10.895,70	131.194.210,13	96.201.778,44	96.201.778,44	96.201.778,44	86.394.850,70	34.992.431,69
10101	Retribuciones del Cargo	79.791.728,70	6.050.338,52	0,00	85.842.067,22	63.234.982,41	63.234.982,41	63.234.982,41	56.525.720,14	22.607.084,81
10102	Retribuciones a personal directiv	12.055.328,44	316.469,56	0,00	12.371.798,00	10.229.594,71	10.229.594,71	10.229.594,71	8.967.430,57	2.142.203,29
10104	Sueldo anual complementario	7.774.164,35	725.615,86	10.895,70	8.488.884,51	3.945.822,78	3.945.822,78	3.945.822,78	3.944.950,59	4.543.061,73
10106	Contribuciones patronales	23.702.885,63	788.574,77	0,00	24.491.460,40	18.791.378,54	18.791.378,54	18.791.378,54	16.956.749,40	5.700.081,86
10200	Personal Temporario	3.951.663,69	3.819.358,64	0,00	7.771.022,33	5.958.811,69	5.958.811,69	5.958.811,69	5.342.800,82	1.812.210,64
10201	Retribuciones del cargo	2.934.752,68	2.911.237,17	0,00	5.845.989,85	4.583.856,73	4.583.856,73	4.583.856,73	4.083.034,86	1.262.133,12
10203	Sueldo anual complementario	247.546,69	224.339,33	0,00	471.886,02	258.701,89	258.701,89	258.701,89	258.701,89	213.184,13
10205	Contribuciones patronales	769.364,32	683.782,14	0,00	1.453.146,46	1.116.253,07	1.116.253,07	1.116.253,07	1.001.064,07	336.893,39
10300	Servicios extraordinarios	1.818.829,03	245.245,10	0,00	2.064.074,13	1.674.270,65	1.674.270,65	1.674.270,65	1.474.876,31	389.803,48
10301	Retribuciones extraordinarias	1.478.722,79	199.386,33	0,00	1.678.109,12	1.361.195,73	1.361.195,73	1.361.195,73	1.199.086,50	316.913,39
10303	Contribuciones patronales	340.106,24	45.858,77	0,00	385.965,01	313.074,92	313.074,92	313.074,92	275.789,81	72.890,09
10400	Asignaciones familiares	2.838.787,00	0,00	170.886,36	2.667.900,64	1.671.335,07	1.671.335,07	1.671.335,07	1.549.320,68	996.565,57
10401	Asignaciones familiares	2.838.787,00	0,00	170.886,36	2.667.900,64	1.671.335,07	1.671.335,07	1.671.335,07	1.549.320,68	996.565,57
10500	Asistencia social al personal	43.080,21	0,00	0,00	43.080,21	23.553,54	23.553,54	23.553,54	23.553,54	19.526,67
10501	Seguros de Riesgo del Trabajo	0,00	0,00	0,00	0,00	0,00	0,00	0,00	0,00	0,00
10509	Otras asistencias sociales al per	43.080,21	0,00	0,00	43.080,21	23.553,54	23.553,54	23.553,54	23.553,54	19.526,67
10600	Beneficios y compensaciones	0,00	0,00	0,00	0,00	0,00	0,00	0,00	0,00	0,00
20000	BIENES DE CONSUMO	137.527.975,10	78.600,00	7.106.063,15	130.500.511,95	50.751.465,84	50.751.465,84	50.751.465,84	42.740.870,24	79.749.046,11
20100	Productos alimenticios, agropecuar	157.861,81	0,00	78.600,00	79.261,81	52.632,13	52.632,13	52.632,13	49.489,70	26.629,68
20101	Alimentos para personas	79.261,81	0,00	0,00	79.261,81	52.632,13	52.632,13	52.632,13	49.489,70	26.629,68
20105	Madera, corcho y sus manufactu	78.600,00	0,00	78.600,00	0,00	0,00	0,00	0,00	0,00	0,00
20200	Textiles y vestuario	266.623,46	0,00	0,00	266.623,46	0,00	0,00	0,00	0,00	266.623,46
20202	Prendas de vestir	204.360,00	0,00	0,00	204.360,00	0,00	0,00	0,00	0,00	204.360,00
20203	Confecciones textiles	62.263,46	0,00	0,00	62.263,46	0,00	0,00	0,00	0,00	62.263,46
20300	Productos de papel, cartón e impre	520.127,64	0,00	0,00	520.127,64	244.052,88	244.052,88	244.052,88	236.477,02	276.074,76
20301	Papel de escritorio y cartón	449.387,64	0,00	0,00	449.387,64	226.597,00	226.597,00	226.597,00	224.451,22	222.790,64
20303	Productos de artes gráficas	47.160,00	0,00	0,00	47.160,00	17.455,88	17.455,88	17.455,88	12.025,80	29.704,12
20305	Libros revistas y periódicos	23.580,00	0,00	0,00	23.580,00	0,00	0,00	0,00	0,00	23.580,00
20400	Productos de cuero y caucho	28.296,00	0,00	0,00	28.296,00	8.646,00	8.646,00	8.646,00	5.910,72	19.650,00


IRAUSS

Fecha de Impresión: 18/02/16 15:44:41

GARTNER, SONIA

A Cargo  
Presidencia

GUSTAVO EDUARDO GRECH  
DIRECTOR





Provincia de Tierra del Fuego,  
Antártida e Islas del Atlántico Sur.  
República Argentina.

ADMINISTRACIÓN PROVINCIAL

EJECUCIÓN DE GASTOS POR OBJETO A NIVEL DE PARCIAL

Organismo: I.P.A.U.S.S (parte asistencial)

Mes: 10 Año: 2015

COD. GASTO	GASTOS	CREDITO ORIGINAL	AUMENTOS	DISMINUCIONES	CREDITO VIGENTE	COMPROMISO	DEVENGADO	MANDADO A PAGAR	PAGADO	NO EJECUTADO
20404	Cubiertas y cámaras de aire	28.296,00	0,00	0,00	28.296,00	8.646,00	8.646,00	8.646,00	5.910,72	19.650,00
20500	Productos químicos, combustibles	100.713.494,48	78.600,00	6.555.863,15	94.236.231,33	41.414.382,81	41.414.382,81	41.414.382,81	35.207.453,41	52.821.848,52
20502	Productos farmacéuticos y medic	100.000.000,00	0,00	6.477.263,15	93.522.736,85	41.234.251,88	41.234.251,88	41.234.251,88	35.033.241,91	52.288.484,97
20505	Tintas pinturas y colorantes	613.080,00	0,00	78.600,00	534.480,00	97.203,09	97.203,09	97.203,09	91.633,49	437.276,91
20506	Combustibles y lubricantes	17.720,28	0,00	0,00	17.720,28	5.464,00	5.464,00	5.464,00	5.114,17	12.256,28
20508	Productos de material plástico	82.694,20	78.600,00	0,00	161.294,20	77.463,84	77.463,84	77.463,84	77.463,84	83.830,36
20600	Productos de minerales no metálico	21.486,41	0,00	0,00	21.486,41	0,00	0,00	0,00	0,00	21.486,41
20602	Productos de vidrio	11.790,00	0,00	0,00	11.790,00	0,00	0,00	0,00	0,00	11.790,00
20603	Productos de loza y porcelana	1.836,41	0,00	0,00	1.836,41	0,00	0,00	0,00	0,00	1.836,41
20605	Cemento cal y yeso	7.860,00	0,00	0,00	7.860,00	0,00	0,00	0,00	0,00	7.860,00
20700	Productos metálicos	163.739,52	0,00	78.600,00	85.139,52	4.266,97	4.266,97	4.266,97	4.266,97	80.872,55
20704	Estructuras metálicas acabadas	39.300,00	0,00	0,00	39.300,00	0,00	0,00	0,00	0,00	39.300,00
20705	Herramientas menores	78.600,00	0,00	78.600,00	0,00	0,00	0,00	0,00	0,00	0,00
20709	Otros n.e.p.	45.839,52	0,00	0,00	45.839,52	4.266,97	4.266,97	4.266,97	4.266,97	41.572,55
20800	Minerales	0,00	0,00	0,00	0,00	0,00	0,00	0,00	0,00	0,00
20900	Otros bienes de consumo	35.656.345,78	0,00	393.000,00	35.263.345,78	9.027.485,05	9.027.485,05	9.027.485,05	7.237.272,42	26.235.860,73
20901	Elementos de limpieza	65.906,10	0,00	0,00	65.906,10	2.586,73	2.586,73	2.586,73	2.586,73	63.319,37
20902	Utiles de escritorio, oficina y ens	464.700,02	0,00	157.200,00	307.500,02	99.500,69	99.500,69	99.500,69	97.237,49	207.999,33
20903	Utiles y materiales eléctricos	102.491,65	0,00	0,00	102.491,65	6.426,70	6.426,70	6.426,70	6.426,70	96.064,95
20904	Utensillos de cocina y comedor	15.720,00	0,00	0,00	15.720,00	0,00	0,00	0,00	0,00	15.720,00
20905	Utiles menores médicos, quirurg	34.222.217,26	0,00	0,00	34.222.217,26	8.823.724,22	8.823.724,22	8.823.724,22	7.038.430,66	25.398.493,04
20906	Repuestos y accesorios	320.027,76	0,00	0,00	320.027,76	94.646,21	94.646,21	94.646,21	91.990,34	225.381,55
20909	Otros n.e.p	465.282,99	0,00	235.800,00	229.482,99	600,50	600,50	600,50	600,50	228.882,49
30000	SERVICIOS NO PERSONALES	485.424.076,12	9.273.358,06	14.009.715,26	480.687.718,92	311.234.620,67	311.234.620,67	311.234.620,67	253.807.216,27	169.453.098,25
30100	Servicios básicos	2.210.851,62	366.929,57	166.922,82	2.410.858,37	1.014.917,28	1.014.917,28	1.014.917,28	510.489,84	1.395.941,09
30101	Energía eléctrica	323.928,74	0,00	0,00	323.928,74	186.670,46	186.670,46	186.670,46	172.326,37	137.258,28
30102	Agua	219.215,79	303.758,75	0,00	522.974,54	176.424,70	176.424,70	176.424,70	153.524,34	346.549,84
30103	Gas	102.180,00	0,00	0,00	102.180,00	19.977,57	19.977,57	19.977,57	19.557,15	82.202,43
30104	Teléfonos, telex y telefax	449.407,09	63.170,82	0,00	512.577,91	137.969,10	137.969,10	137.969,10	137.188,18	374.608,81
30105	correos y telégrafo	1.116.120,00	0,00	166.922,82	949.197,18	493.875,45	493.875,45	493.875,45	27.893,80	455.321,73
30200	Alquileres y derechos	1.422.538,78	103.752,00	0,00	1.526.290,78	683.209,83	683.209,83	683.209,83	652.698,83	843.080,95

IPAUS


SG

Fecha de Impresión: 18/02/16 15:44:41

GARTNER, SONIA

GUSTAVO EDUARDO GRECH  
DIRECTOR

A Cargo  
Presidencia





Provincia de Tierra del Fuego,  
Antártida e Islas del Atlántico Sur.  
República Argentina

ADMINISTRACIÓN PROVINCIAL

EJECUCIÓN DE GASTOS POR OBJETO A NIVEL DE PARCIAL

Organismo: I.P.A.U.S.S (parte asistencial)

Mes: 10 Año: 2015

COD. GASTO	GASTOS	CREDITO ORIGINAL	AUMENTOS	DISMINUCIONES	CREDITO VIGENTE	COMPROMISO	DEVENGADO	MANDADO A PAGAR	PAGADO	NO EJECUTADO
30201	Alquileres de edificios y locales	816.245,28	0,00	0,00	816.245,28	494.814,31	494.814,31	494.814,31	474.849,91	321.430,97
30204	Alquileres de fotocopiadoras	215.455,18	103.752,00	0,00	319.207,18	127.974,85	127.974,85	127.974,85	127.974,85	191.232,33
30209	Otros n.e.p.	390.838,32	0,00	0,00	390.838,32	60.420,67	60.420,67	60.420,67	49.874,07	330.417,65
30300	Mantenimiento, reparación y limpie	9.688.957,02	154.684,80	2.387.082,00	7.456.559,82	2.513.378,22	2.513.378,22	2.513.378,22	2.383.234,69	4.943.181,60
30301	Mantenimiento y reparación de e	5.757.261,36	0,00	1.572.000,00	4.185.261,36	278.532,45	278.532,45	278.532,45	267.567,75	3.906.728,91
30302	Mantenimiento y reparación de v	39.300,00	0,00	0,00	39.300,00	10.987,42	10.987,42	10.987,42	9.572,62	28.312,58
30303	Mantenimiento y reparación de m	490.464,00	0,00	0,00	490.464,00	94.358,67	94.358,67	94.358,67	78.316,41	396.105,33
30305	Limpieza, aseo y fumigación	3.061.577,68	154.684,80	500.682,00	2.715.580,48	2.129.499,68	2.129.499,68	2.129.499,68	2.027.777,91	586.080,80
30309	Otros n.e.p.	340.353,98	0,00	314.400,00	25.953,98	0,00	0,00	0,00	0,00	25.953,98
30400	Servicios técnicos y profesionales	459.782.186,59	7.832.909,69	8.986.625,64	458.628.470,64	302.986.368,66	302.986.368,66	302.986.368,66	247.233.074,88	155.642.101,98
30401	Estudios, investigaciones y proye	644.773,17	0,00	628.800,00	15.973,17	0,00	0,00	0,00	0,00	15.973,17
30402	Medicos y sanitarios	457.442.335,63	7.832.909,69	8.357.825,64	456.917.419,68	302.613.043,13	302.613.043,13	302.613.043,13	246.884.650,80	154.304.376,55
30404	Contabilidad y Auditoria	597.535,97	0,00	0,00	597.535,97	10.000,00	10.000,00	10.000,00	10.000,00	587.535,97
30405	De capacitación	165.134,51	0,00	0,00	165.134,51	22.052,79	22.052,79	22.052,79	22.052,79	143.081,72
30409	Otros n.e.p.	932.407,31	0,00	0,00	932.407,31	341.272,74	341.272,74	341.272,74	316.371,29	591.134,57
30500	Servicios comerciales y financieros	742.475,56	68.382,00	0,00	810.857,56	147.007,60	147.007,60	147.007,60	144.411,73	663.849,96
30501	Transporte	71.751,63	0,00	0,00	71.751,63	11.716,59	11.716,59	11.716,59	9.287,89	60.035,04
30503	Imprenta, publicaciones y reprod	41.728,11	68.382,00	0,00	110.110,11	36.420,49	36.420,49	36.420,49	36.420,49	73.689,62
30504	Primas y gastos de seguros	398.634,12	0,00	0,00	398.634,12	74.409,46	74.409,46	74.409,46	74.409,46	324.224,66
30505	Comisiones y gastos bancarios	125.666,50	0,00	0,00	125.666,50	15.631,97	15.631,97	15.631,97	15.464,80	110.034,53
30509	Otros n.e.p.	104.695,20	0,00	0,00	104.695,20	8.829,09	8.829,09	8.829,09	8.829,09	95.866,11
30600	Publicidad y propaganda	204.360,00	0,00	0,00	204.360,00	8.983,98	8.983,98	8.983,98	8.983,98	195.376,02
30700	Pasajes y viáticos	633.327,91	314.400,00	314.400,00	633.327,91	249.302,51	249.302,51	249.302,51	230.778,10	384.025,40
30701	Pasajes	42.507,43	314.400,00	0,00	356.907,43	201.317,21	201.317,21	201.317,21	182.792,80	155.590,22
30702	Viáticos	590.820,48	0,00	314.400,00	276.420,48	47.985,30	47.985,30	47.985,30	47.985,30	228.435,18
30800	Impuestos, derechos y tasas	629.008,34	117.900,00	36.784,80	710.123,54	400.080,88	400.080,88	400.080,88	396.820,66	310.042,66
30802	Impuestos directos	264.425,03	117.900,00	0,00	382.325,03	226.253,68	226.253,68	226.253,68	225.762,43	156.071,35
30803	Derechos y tasas	96.683,31	0,00	0,00	96.683,31	63.288,40	63.288,40	63.288,40	63.019,43	33.394,91
30804	Multas, recargos y gastos judicia	267.900,00	0,00	36.784,80	231.115,20	110.538,80	110.538,80	110.538,80	108.038,80	120.576,40
30900	Otros Servicios	10.110.370,30	314.400,00	2.117.900,00	8.306.870,30	3.231.371,71	3.231.371,71	3.231.371,71	2.246.723,56	5.075.498,59
30901	Servicios de ceremonial	91.490,40	314.400,00	0,00	405.890,40	250.887,11	250.887,11	250.887,11	250.799,24	155.003,29

IPAUS

SG

Fecha de Impresión: 18/02/16 15:44:41

GARTNER, SONIA

A Cargo  
Presidencia

GUSTAVO EDUARDO GRECH  
DIRECTOR  
I.P.A.U.S.S.





Provincia de Tierra del Fuego,  
Antártida e Islas del Atlántico Sur.  
República Argentina.

ADMINISTRACIÓN PROVINCIAL

EJECUCIÓN DE GASTOS POR OBJETO A NIVEL DE PARCIAL

Organismo: I.P.A.U.S.S (parte asistencial)

Mes: 10 Año: 2015

COD. GASTO	GASTOS	CREDITO ORIGINAL	AUMENTOS	DISMINUCIONES	CREDITO VIGENTE	COMPROMISO	DEVENGADO	MANDADO A PAGAR	PAGADO	NO EJECUTADO
				117.900,00	59.846,20	0,00	0,00	0,00	0,00	59.846,20
30903	Servicios de vigilancia	177.746,20	0,00							
30909	Otros n.e.p	9.841.133,70	0,00	2.000.000,00	7.841.133,70	2.980.484,60	2.980.484,60	2.980.484,60	1.995.924,32	4.860.649,10
40000	BIENES DE USO	34.041.878,64	41.658,00	41.658,00	34.041.878,64	3.752.339,87	3.752.339,87	3.752.339,87	2.926.966,26	30.289.538,77
40100	Bienes Preexistentes	20.000.000,00	0,00	0,00	20.000.000,00	0,00	0,00	0,00	0,00	20.000.000,00
40102	Edificios e instalaciones	20.000.000,00	0,00	0,00	20.000.000,00	0,00	0,00	0,00	0,00	20.000.000,00
40200	Construcciones	0,00	0,00	0,00	0,00	0,00	0,00	0,00	0,00	0,00
40300	Maquinaria y equipo	2.204.718,64	41.658,00	41.658,00	2.204.718,64	354.854,87	354.854,87	354.854,87	289.445,01	1.849.863,77
40302	Equipo de transporte, traccion y	729.958,20	0,00	39.300,00	690.658,20	0,00	0,00	0,00	0,00	690.658,20
40303	Equipo sanitario y de laboratorio	531.600,00	0,00	0,00	531.600,00	78.952,80	78.952,80	78.952,80	26.705,00	452.647,20
40304	Equipo de comunicación y señal	99.362,35	2.358,00	0,00	101.720,35	34.172,92	34.172,92	34.172,92	34.172,92	67.547,43
40305	Equipo educacional y recreativo	1.137,50	0,00	0,00	1.137,50	0,00	0,00	0,00	0,00	1.137,50
40306	Equipo para computación	438.914,71	0,00	0,00	438.914,71	137.959,77	137.959,77	137.959,77	137.959,77	300.954,94
40307	Equipo de oficina y muebles	279.070,56	39.300,00	2.358,00	316.012,56	78.912,04	78.912,04	78.912,04	78.912,04	237.100,52
40308	Herramientas y repuestos mayor	17.779,32	0,00	0,00	17.779,32	0,00	0,00	0,00	0,00	17.779,32
40309	Equipos varios	106.896,00	0,00	0,00	106.896,00	24.857,34	24.857,34	24.857,34	11.695,28	82.038,66
40500	Libros, revistas y otros elementos c	23.580,00	0,00	0,00	23.580,00	0,00	0,00	0,00	0,00	23.580,00
40800	Activos intangibles	11.813.580,00	0,00	0,00	11.813.580,00	3.397.485,00	3.397.485,00	3.397.485,00	2.637.521,25	8.416.095,00
40801	Programas de computación	11.813.580,00	0,00	0,00	11.813.580,00	3.397.485,00	3.397.485,00	3.397.485,00	2.637.521,25	8.416.095,00
50000	TRANSFERENCIAS	52.666.867,84	6.500.000,00	6.500.000,00	52.666.867,84	20.703.580,87	20.703.580,87	20.703.580,87	16.867.402,70	31.963.286,97
50100	Transferencias al Sector Privado p/	52.497.867,84	6.500.000,00	6.500.000,00	52.497.867,84	20.619.730,87	20.619.730,87	20.619.730,87	16.796.872,70	31.878.136,97
50104	Ayudas sociales a personas	52.497.867,84	6.500.000,00	6.500.000,00	52.497.867,84	20.619.730,87	20.619.730,87	20.619.730,87	16.796.872,70	31.878.136,97
50700	Trasferencias a Inst. Prov y Munic.	169.000,00	0,00	0,00	169.000,00	83.850,00	83.850,00	83.850,00	70.530,00	85.150,00
50705	Transferencias a otras institucion	169.000,00	0,00	0,00	169.000,00	83.850,00	83.850,00	83.850,00	70.530,00	85.150,00
60000	ACTIVOS FINANCIEROS	83.619.977,23	0,00	0,00	83.619.977,23	37.082.435,71	37.082.435,71	37.082.435,71	28.651.595,78	46.537.541,52
60200	Prestamos a corto plazo	20.000.000,00	0,00	0,00	20.000.000,00	0,00	0,00	0,00	0,00	20.000.000,00
60201	Prestamos a corto plazo al secto	20.000.000,00	0,00	0,00	20.000.000,00	0,00	0,00	0,00	0,00	20.000.000,00
60500	Incremento de disponibilidades	0,00	0,00	0,00	0,00	0,00	0,00	0,00	0,00	0,00
60502	Incremento de inversiones financ	0,00	0,00	0,00	0,00	0,00	0,00	0,00	0,00	0,00
60600	Incremento de cuentas a cobrar	63.619.977,23	0,00	0,00	63.619.977,23	37.082.435,71	37.082.435,71	37.082.435,71	28.651.595,78	26.537.541,52
60602	Incremento de otras cuentas a c	63.619.977,23	0,00	0,00	63.619.977,23	37.082.435,71	37.082.435,71	37.082.435,71	28.651.595,78	26.537.541,52
60800	Incremento de acivos diferidos y ad	0,00	0,00	0,00	0,00	0,00	0,00	0,00	0,00	0,00

IPAUSS

56

Fecha de impresión: 18/02/16 15:44:41

GARTNER, SONIA

A Cargo  
Presidencia

EDUARDO GRECH  
DIRECTOR  
I.P.A.U.S.S.

Página 4/5  
FOLIO 45  
CARRERA DE LEGISLACION  
CALLE 14 N° 1000  
MONTEVIDEO



Provincia de Tierra del Fuego,  
Antártida e Islas del Atlántico Sur  
República Argentina.


ADMINISTRACIÓN PROVINCIAL

EJECUCIÓN DE GASTOS POR OBJETO A NIVEL DE PARCIAL

Organismo: I.P.A.U.S.S (parte asistencial)

Mes: 10 Año: 2015

COD. GASTO	GASTOS	CREDITO ORIGINAL	AUMENTOS	DISMINUCIONES	CREDITO VIGENTE	COMPROMISO	DEVENGADO	MANDADO A PAGAR	PAGADO	NO EJECUTADO
60802	Adelantos a proveedores y contr	0,00	0,00	0,00	0,00	0,00	0,00	0,00	0,00	0,00
70000	SERVICIO DE LA DEUDA Y DISMINU	0,00	0,00	0,00	0,00	0,00	0,00	0,00	0,00	0,00
80000	OTROS GASTOS	0,00	0,00	0,00	0,00	0,00	0,00	0,00	0,00	0,00
90000	GASTOS FIGURATIVOS	0,00	0,00	0,00	0,00	0,00	0,00	0,00	0,00	0,00
990000	TOTAL DE GASTOS	925.257.241,98	27.839.218,51	27.839.218,47	925.257.242,02	529.054.192,35	529.054.192,35	529.054.192,35	439.779.453,30	396.203.049,67


  
GUSTAVO EDUARDO GRECH  
DIRECTOR  
I.P.A.U.S.S.

A Cargo  
Presidencia

IPAUSS

Fecha de Impresión: 18/02/16 15:44:41

GARTNER, SONIA





ADMINISTRACIÓN PROVINCIAL

EVOLUCIÓN DE LA DEUDA PÚBLICA

Provincia de Tierra del Fuego, Antártida e Islas del Atlántico Sur. República Argentina.

MES 10 DE 2015

UNIDAD ORGANIZATIVA: I.P.A.U.S.S (parte asistencial)

ETAPA: Ninguno

CÓDIGO	CONCEPTO	STOCK al Inicio Ejercicio	INCREMENTOS			DISMINUCIONES			STOCK a Fin de Mes
			PRESUPUEST	NO PRESUPUEST	TOTAL	PRESUPUEST	NO PRESUPUEST	TOTAL	
10000000000	GOBIERNO NACIONAL	0,00	0,00	0,00	0,00	0,00	0,00	0,00	0,00
20000000000	PRESTAMOS DEL SECTOR	0,00	0,00	0,00	0,00	0,00	0,00	0,00	0,00
30000000000	PRESTAMOS DEL SECTOR	0,00	0,00	0,00	0,00	0,00	0,00	0,00	0,00
40000000000	TÍTULOS PÚBLICOS	0,00	0,00	0,00	0,00	0,00	0,00	0,00	0,00
50000000000	OTROS PASIVOS	56.274.296,09	89.274.739,05	0,00	89.274.739,05	0,00	41.734.056,28	41.734.056,28	103.814.978,86
50100000000	DEUDA CONSOLIDADA	0,00	0,00	0,00	0,00	0,00	0,00	0,00	0,00
50200000000	DEUDA FLOTANTE	56.274.296,09	89.274.739,05	0,00	89.274.739,05	0,00	41.734.056,28	41.734.056,28	103.814.978,86
50201000000	Personal	8.878.559,04	10.744.347,34	0,00	10.744.347,34	0,00	8.733.856,13	8.733.856,13	10.889.050,25
50202000000	Bienes de Consumo	7.664.405,47	8.010.595,80	0,00	8.010.595,80	0,00	7.231.884,86	7.231.884,86	8.443.116,21
50203000000	Servicios no Personales	34.701.621,35	57.427.404,40	0,00	57.427.404,40	0,00	23.020.386,33	23.020.386,33	69.108.639,42
50204000000	Bienes de Uso	24.279,03	825.373,61	0,00	825.373,61	0,00	22.100,00	22.100,00	827.552,64
50204090000	Otros Bs de Uso	24.279,03	825.373,61	0,00	825.373,61	0,00	22.100,00	22.100,00	827.552,64
50205000000	Transferencias	1.372.916,71	3.836.178,17	0,00	3.836.178,17	0,00	139.585,00	139.585,00	5.069.509,88
50206000000	Otros Gastos	3.632.514,49	8.430.839,93	0,00	8.430.839,93	0,00	2.586.243,96	2.586.243,96	9.477.110,46
50300000000	OTRAS DEUDAS	0,00	0,00	0,00	0,00	0,00	0,00	0,00	0,00
80000000000	TOTAL	56.274.296,09	89.274.739,05	0,00	89.274.739,05	0,00	41.734.056,28	41.734.056,28	103.814.978,86

OBSERVACIONES

Número: 1 Usuario: SGARTNER Fecha: 28/10/15 14:56  
 Ha disminuido el saldo inicial de la Partida 3 debido a que se anuló el Devengado N° 3566/11 por un importe de 283.250,28

Número: 2 Usuario: SGARTNER Fecha: 14/12/15 16:43  
 Ha disminuido el saldo inicial debido a que se anularon los devengados que se detallan:

DEVENGADO	IMPORTE	PARTIDA
3417/2012	4800	351001
894/2013	9428,52	399005
3794/2012	4,72	342006
3816/2012	11041,99	342005
2349/2012	231,00	342005
14/2012	3762,98	399005
3151/2011	54166,07	342005
		662003
3574/2011	216398,76	342005
2890/2014	5000,00	621002
3572/2011	505,00	514002

*[Handwritten Signature]*  
**GUSTAVO EDUARDO GRECH**  
 DIRECTOR  
 I.P.A.U.S.S.  
 A Cargo  
 Presidencia








Provincia de Tierra del Fuego,  
Antártida e Islas del Atlántico Sur  
República Argentina

PROVINCIA DE TIERRA DEL FUEGO

NOMINA DE PERSONAL



ORGANISMO: I.P.A.U.S.S (parte asistencial)  
ETAPA: Ninguno  
MES 10 DE 2015

En Pesos

COD	ESCALAFONES	APORTES PATRONALES (a)	REMUNERACIONES (b)	ADICIONALES (c)	SUB TOTAL (a+b+c)(d)	ASIGNACIONES FAMILIARES (e)	TOTAL (f=d+e)	APORTES PERSONALES (g)	SUELDO LÍQUIDO (f-a-g)
10	Autoridades Superiores	265.879,72	1.155.998,77	0,00	1.421.878,49	8.505,70	1.430.384,19	260.806,20	903.698,27
11	Otros - Escalafones Propios	1.718.861,88	7.334.034,17	139.278,35	9.192.174,40	102.496,83	9.294.671,23	1.425.574,45	6.150.234,9
12	SUBTOTAL I	1.984.741,60	8.490.032,94	139.278,35	10.614.052,89	111.002,53	10.725.055,42	1.686.380,65	7.053.933,1
17	SUBTOTAL (sin S.A.C.)	1.984.741,60	8.490.032,94	139.278,35	10.614.052,89	111.002,53	10.725.055,42	1.686.380,65	7.053.933,1
18	SAC - Autoridades Superiores	62,12	270,08	0,00	332,20	0,00	332,20	0,00	270,08
19	SAC - Resto	156,39	679,95	0,00	836,34	0,00	836,34	0,00	679,95
20	SUBTOTAL (incluido el SAC)	1.984.960,11	8.490.982,97	139.278,35	10.615.221,43	111.002,53	10.726.223,96	1.686.380,65	7.054.883,2
22	Retroactivos	2.620,05	11.391,53	0,00	14.011,58	0,00	14.011,58	0,00	11.391,53
23	Retroactivo - Autoridades Superiores	7.426,27	32.288,12	0,00	39.714,39	0,00	39.714,39	0,00	32.288,12
30	TOTAL	1.995.006,43	8.534.662,62	139.278,35	10.668.947,40	111.002,53	10.779.949,93	1.686.380,65	7.098.562,8

OBSERVACIONES

Número: 5 Usuario: SGARTNER Fecha: 15/02/16 09:05

Se procede a informar, que las diferencias que surgen entre el Devengado informado y la Planilla 6 - Nomina de Personal, se produce en virtud de que en el devengado de la Partida 1 - Gastos en Personal, se imputan los gastos que se detallan a continuación y en la Planilla 6, solo se informa el Devengamiento de los Haberes:

1.- Devengamiento de Haberes

2.- ART

Se procede a informar que en el mes de Octubre se encuentran devengados los siguientes Expedientes:

Expte N°Exte N°Expte. Expte. Expte.

3378/20155773/20152622/124700/155164/15

Julio/15Haberes Oct/15 Cancel. SaldoReintegroReint.

Asistencial \$ 5.637.998,74

Previsional \$ 1.802.615,19\$ 9.526,98\$ 5.000,66

General\$ 88.111,41\$ 6.541.992,65\$ 1.298,76

Total\$ 140.871,98 \$ 13.982.536,58\$ 1.298,76\$ 9.526,98\$ 5.000,66

Total Partida 1: \$ 14.086.474,39.

Discriminado por Sistema:

PrevisionalAsistencial

\$ 1.817.142,83\$ 5.637.998,74

\$ 1.419.105,22\$ 5.212.227,60

\$ 3.236.248,05\$ 10.850.226,34

Expedientes informados en la Nómina de Personal

Expte. N° 5773/15\$ 3.202.586,61\$ 10.779.949,93

Personal Adscripto en Otras Instituciones

DNI Apellido y NombreDependencia de DestinoActo AdministrativoDesdeHasta

5113494CORVALAN NELIDABloque M.O.P.O.F.Resol. de Directorio N° 543/201301/08/201401/08/2015

Personal Adscripto de Otras Instituciones

DNIApellido y NombreDependencia de Origen Acto AdministrativoDesdeHasta

18222514ACTIS PERINETTO DIEGO PABLO.Ministerio de SaludDecreto N° 2772/1404/12/201404/12/2015

30055994FRIAS DIEGO SEBASTIANMinisterio de Desarrollo SocialDecreto N° 3074/1406/03/201505/03/2016

29458401GODOY GLADYS ISABELMinisterio de Desarrollo SocialDecreto N° 3111/1410/01/201510/01/2016

GUSTAVO EDUARDO GRECH  
DIRECTOR  
I.P.A.U.S.S.  
A Cargo  
Presidencia






Provincia de Tierra del Fuego,  
Antártida e Islas del Atlántico Sur  
República Argentina


PROVINCIA DE TIERRA DEL FUEGO

**NOMINA DE PERSONAL**



ORGANISMO: I.P.A.U.S.S (parte asistencial)  
ETAPA: Ninguno  
MES 10 DE 2015

31453940SOTO CARLOS ADRIAN Ministerio de Desarrollo Social Decreto N° 3073/1406/03/201505/03/2016  
17182195ROMANO NORMA BEATRIZ Ministerio de Desarrollo Social Decreto N° 34/1507/01/201507/01/2016  
14486681PARRAGA GRACIELA PETRONA Ministerio de Desarrollo Social Decreto N° 3112/1410/12/201410/12/2015



GUSTAVO EDUARDO GRECH  
DIRECTOR  
I.P.A.U.S.S.

A Cargo  
Presidencia





Provincia de Tierra del Fuego, Antártida e Islas del Atlántico Sur  
República Argentina

PROVINCIA DE TIERRA DEL FUEGO  
ADMINISTRACION PROVINCIAL

COMPOSICION DEL GASTO POR FINALIDAD-FUNCION Y CARACTER ECONOMICO


ORGANISMO: I.P.A.U.S.S (parte asistencial)  
ETAPA: Devengado  
MES 10 DE 2015  
TRIMESTRE 4

En Pesos		GASTOS CORRIENTES										GASTOS DE CAPITAL						APLICACIONES FINANCIERAS		
CODIGO	CONCEPTO	TOTAL GENERAL (a)+(b)+(c)	GASTOS DE CONSUMO				RENTAS DE LA PROPIEDAD	PRESTAC. SEG. SOCIAL	TRANSFERENCIAS	OTROS	TOTAL (b)	BIENES DE USO				TRANSFERENCIAS	INVERSIÓN FCIERA	TOTAL (c)	ACTIVOS FINANCIEROS	SERVICIOS DE LA DEUDA
			TOTAL (a)	GASTOS EN PERSONAL	BIENES DE CONSUMO	SERVICIOS NO PERSONALES						CONSTRUCIONES	BIENES PRE-EXISTENTES	MAQUINARIA Y EQUIPOS	OTROS					
10000000	ADMINISTRACION GUBERNAMENTAL	0,00	0,00	0,00	0,00	0,00	0,00	0,00	0,00	0,00	0,00	0,00	0,00	0,00	0,00	0,00	0,00	0,00	0,00	0,00
20000000	SERVICIOS DE SEGURIDAD	0,00	0,00	0,00	0,00	0,00	0,00	0,00	0,00	0,00	0,00	0,00	0,00	0,00	0,00	0,00	0,00	0,00	0,00	0,00
30000000	SERVICIOS SOCIALES	529.054.192,35	488.219.416,77	105.529.749,40	50.751.485,83	311.234.620,67	0,00	20.619.730,87	83.850,00	3.752.336,87	0,00	0,00	354.854,87	3.397.485,00	0,00	0,00	37.082.435,71	37.082.435,71	0,00	0,00
301000000	Salud	529.054.192,35	488.219.416,77	105.529.749,40	50.751.485,83	311.234.620,67	0,00	20.619.730,87	83.850,00	3.752.336,87	0,00	0,00	354.854,87	3.397.485,00	0,00	0,00	37.082.435,71	37.082.435,71	0,00	0,00
400000000	SERVICIOS ECONOMICOS	0,00	0,00	0,00	0,00	0,00	0,00	0,00	0,00	0,00	0,00	0,00	0,00	0,00	0,00	0,00	0,00	0,00	0,00	0,00
500000000	DEUDA PUBLICA	0,00	0,00	0,00	0,00	0,00	0,00	0,00	0,00	0,00	0,00	0,00	0,00	0,00	0,00	0,00	0,00	0,00	0,00	0,00
500000000	TOTAL	529.054.192,35	488.219.416,77	105.529.749,40	50.751.485,83	311.234.620,67	0,00	20.619.730,87	83.850,00	3.752.336,87	0,00	0,00	354.854,87	3.397.485,00	0,00	0,00	37.082.435,71	37.082.435,71	0,00	0,00

GUSTAVO EDUARDO GRECH  
DIRECTOR  
I.P.A.U.S.S.

A Cargo  
Presidencia

IPAUSS  
56





Provincia de Tierra del Fuego, Antártida e Islas del Atlántico Sur  
República Argentina

PROVINCIA DE TIERRA DEL FUEGO  
ADMINISTRACION PROVINCIAL

COMPOSICION DEL GASTO POR FINALIDAD-FUNCION Y CARACTER ECONOMICO

ORGANISMO: I.P.A.U.S.S (parte asistencia)  
ETAPA: Pagado  
MES: 10 DE 2015  
TRIMESTRE: 4

En Pesos			GASTOS CORRIENTES								GASTOS DE CAPITAL						APLICACIONES FINANCIERAS			
CODIGO	CONCEPTO	TOTAL GENERAL (a)+(b)+(c)	GASTOS DE CONSUMO				RENTAS DE LA PROPIEDAD	PRESTAC SEC. SOCIAL	TRANSFERENCIAS	OTROS	TOTAL (b)	BIENES DE USO				TRANSFERENCIAS	INVERSIÓN FCIERA	TOTAL (c)	ACTIVOS FINANCIEROS	SERVICIOS DE LA DEUDA
			TOTAL (a)	GASTOS EN PERSONAL	BIENES DE CONSUMO	SERVICIOS NO PERSONALES						CONSTRUCIONES	BIENES PRE-EXISTENTES	MAQUINARIA Y EQUIPOS	OTROS					
10000000	ADMINISTRACION GUBERNAMENTAL	0,00	0,00	0,00	0,00	0,00	0,00	0,00	0,00	0,00	0,00	0,00	0,00	0,00	0,00	0,00	0,00	0,00	0,00	0,00
20000000	SERVICIOS DE SEGURIDAD	0,00	0,00	0,00	0,00	0,00	0,00	0,00	0,00	0,00	0,00	0,00	0,00	0,00	0,00	0,00	0,00	0,00	0,00	0,00
30000000	SERVICIOS SOCIALES	439 779 453,31	408 200 891,26	94 785 402,06	42 740 870,23	253 807 216,27	0,00	0,00	16 796 872,70	70 530,00	2 926 966,27	0,00	0,00	289 445,02	2 637 521,25	0,00	0,00	28 651 595,78	28 651 595,78	0,00
30100000	Salud	439 779 453,31	408 200 891,26	94 785 402,06	42 740 870,23	253 807 216,27	0,00	0,00	16 796 872,70	70 530,00	2 926 966,27	0,00	0,00	289 445,02	2 637 521,25	0,00	0,00	28 651 595,78	28 651 595,78	0,00
40000000	SERVICIOS ECONOMICOS	0,00	0,00	0,00	0,00	0,00	0,00	0,00	0,00	0,00	0,00	0,00	0,00	0,00	0,00	0,00	0,00	0,00	0,00	0,00
50000000	DEUDA PUBLICA	0,00	0,00	0,00	0,00	0,00	0,00	0,00	0,00	0,00	0,00	0,00	0,00	0,00	0,00	0,00	0,00	0,00	0,00	0,00
60000000	TOTAL	439 779 453,31	408 200 891,26	94 785 402,06	42 740 870,23	253 807 216,27	0,00	0,00	16 796 872,70	70 530,00	2 926 966,27	0,00	0,00	289 445,02	2 637 521,25	0,00	0,00	28 651 595,78	28 651 595,78	0,00



GUSTAVO EDUARDO GRECH  
DIRECTOR  
I.P.A.U.S.S.

A Cargo  
Presidencia.






Provincia de Tierra del Fuego,  
Antártida e Islas del Atlántico Sur  
República Argentina

PLANTA OCUPADA DE PERSONAL

Organismo: 211 I.P.A.U.S.S. (parte asistencial)

Valores Expresados en Pesos




CÓDIGO	DESCRIPCIÓN	S/ LEY PRESUP. APROBADA		S/ MODIFIC. PRESUP.		S/ EJECUCIÓN PRESUPUESTARIA				COSTO SALARIAL	
		CARGOS APROBADOS	CRÉDITO APROBADO	AUM/DISM	VIGENTE	CANTIDAD DE CARGOS			VACANTE	PERMANENTE	TEMPORARIA
						PERMANENTE	TEMPORARIA	TOTAL			
1000000000	ENCUADRAMIENTO GENERAL	0	0,00	0	0	0	0	0	0	0,00	0,00
1010000000	AUTORIDADES SUPERIORES	0	0,00	0	0	0	0	0	0	0,00	0,00
1010300000	Director	0	0,00	0	0	0	0	0	0	0,00	0,00
1010400000	Presidente	0	0,00	0	0	0	0	0	0	0,00	0,00
1020000000	PERSONAL DE GABINETE	0	0,00	0	0	0	0	0	0	0,00	0,00
1020100000	Administrador General	0	0,00	0	0	0	0	0	0	0,00	0,00
1020200000	Sub-Administrador General	0	0,00	0	0	0	0	0	0	0,00	0,00
1020300000	Administrador Asistencial	0	0,00	0	0	0	0	0	0	0,00	0,00
1020400000	Administrador Previsional	0	0,00	0	0	0	0	0	0	0,00	0,00
1020500000	Contador General	0	0,00	0	0	0	0	0	0	0,00	0,00
1020600000	Auditor Interno	0	0,00	0	0	0	0	0	0	0,00	0,00
1020700000	Delegado Buenos Aires	0	0,00	0	0	0	0	0	0	0,00	0,00
1020800000	Delegado Rio Grande	0	0,00	0	0	0	0	0	0	0,00	0,00
1020900000	Secretario Privado	0	0,00	0	0	0	0	0	0	0,00	0,00
1021200000	Coordinador	0	0,00	0	0	0	0	0	0	0,00	0,00
1030000000	PERSONAL DIRECTIVO	0	0,00	0	0	0	0	0	0	0,00	0,00
1040000000	PERSONAL SUPERIOR	0	0,00	0	0	0	0	0	0	0,00	0,00
1050000000	PERSONAL ADMINISTRATIVO Y TECNICO	0	0,00	0	0	0	0	0	0	0,00	0,00
1050100000	Categoría 24	0	0,00	0	0	0	0	0	0	0,00	0,00
1050200000	Categoría 23	0	0,00	0	0	0	0	0	0	0,00	0,00
1050300000	Categoría 22	0	0,00	0	0	0	0	0	0	0,00	0,00
1050400000	Categoría 21	0	0,00	0	0	0	0	0	0	0,00	0,00
1050500000	Categoría 20	0	0,00	0	0	0	0	0	0	0,00	0,00
1050600000	Categoría 19	0	0,00	0	0	0	0	0	0	0,00	0,00
1050700000	Categoría 18	0	0,00	0	0	0	0	0	0	0,00	0,00
1050800000	Categoría 17	0	0,00	0	0	0	0	0	0	0,00	0,00
1050900000	Categoría 16	0	0,00	0	0	0	0	0	0	0,00	0,00
1051000000	Categoría 15	0	0,00	0	0	0	0	0	0	0,00	0,00
1051100000	Categoría 14	0	0,00	0	0	0	0	0	0	0,00	0,00
1051200000	Categoría 13	0	0,00	0	0	0	0	0	0	0,00	0,00
1051300000	Categoría 12	0	0,00	0	0	0	0	0	0	0,00	0,00
1051400000	Categoría 11	0	0,00	0	0	0	0	0	0	0,00	0,00
1051500000	Categoría 10	0	0,00	0	0	0	0	0	0	0,00	0,00
1060000000	PERSONAL DE OBRAS, MAESTRANZA Y SERVICIOS	0	0,00	0	0	0	0	0	0	0,00	0,00
1060200000	Categoría 18	0	0,00	0	0	0	0	0	0	0,00	0,00
1060400000	Categoría 14	0	0,00	0	0	0	0	0	0	0,00	0,00
1060700000	Categoría 13	0	0,00	0	0	0	0	0	0	0,00	0,00
2000000000	ENCUADRAMIENTO PARTICULAR	0	0,00	0	0	0	0	0	0	0,00	0,00
3000000000	TOTAL	0	0,00	0	0	0	0	0	0	0,00	0,00

OBSERVACIONES

Numero: 6 Usuario: SGARTNER Fecha: 13/02/16 10:08

La informacion se encuentra cargada en el Sistema Previsional



GUSTAVO EDUARDO GRECH  
DIRECTOR  
I.P.A.U.S.S.

A Cargo  
Presidencia





Provincia de Tierra del Fuego,  
Antártida e Islas del Atlántico Sur  
República Argentina

PROVINCIA DE TIERRA DEL FUEGO

ADMINISTRACION PROVINCIAL  
ESTADO DE MOVIMIENTO DEL TESORO



MES 10 DE 2015

UNIDAD ORGANIZATIVA: I.P.A.U.S.S (parte asistencial)

En Pesos


CÓDIGO	CONCEPTO	IMPORTE
1000000000	SALDOS INICIALES	0,00
1010000000	Fondos Propios	0,00
1010100000	Caja	0,00
1010200000	Bancos	0,00
10102010000	Cuentas a la Vista	0,00
10102020000	Plazos Fijos	0,00
1020000000	Fondos de Terceros	0,00
1020100000	Garantías	0,00
1020200000	Fondos de Reparación	0,00
1020300000	Descuentos Judiciales	0,00
1020400000	Retenciones Impositivas	0,00
1020500000	Otros	0,00
2000000000	INGRESOS	0,00
2010000000	Fondos Propios	0,00
2010100000	Tributarios	0,00
20101010000	de Origen Nacional	0,00
20101020000	de Origen Provincial	0,00
2010200000	No Tributarios	0,00
2010300000	Contribuciones Seguridad Social	0,00
2010400000	Venta de Bs y Servicios	0,00
2010500000	Contribuciones Figurativas	0,00
2010600000	Amortización de Títulos Públicos	0,00
2010700000	Recupero de Prestamos	0,00
2010800000	Otros	0,00
2010900000	Diferencia de Cambio Positiva (Mon. Extranjera)	0,00
2020000000	Fondos de Terceros	0,00
2030000000	Pendientes de Conciliación	0,00
3000000000	EGRESOS	0,00
3010000000	Gastos en Personal	0,00
3010100000	Remuneraciones	0,00
3010200000	Aportes y Cont. a la Seg. Social	0,00
3020000000	Bienes y Servicios	0,00
3030000000	Bienes de Uso	0,00
3040000000	Transferencias	0,00
3040100000	Convenios con Municipios	0,00
3040200000	Otros	0,00
3050000000	Gastos Figurativos	0,00
3060000000	Otros Egresos	0,00
3070000000	Fondos de Terceros	0,00
3080000000	Diferidos Presupuestariamente	0,00
3080100000	Fondos Permanentes	0,00
30801010000	con afectación específica	0,00
30801020000	de libre disponibilidad	0,00
3080200000	Anticipos con cargos a rendir	0,00
3090000000	Diferencia de Cambio Negativa (Mon.Extranjera)	0,00
4000000000	SALDOS FINALES	0,00
4010000000	Fondos Propios	0,00

Fecha de Impresión: 18/02/16 15:49:35

GARTNER, SONIA

Página 1



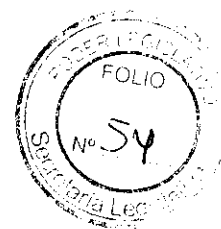
  
GUSTAVO EDUARDO GRECH  
DIRECTOR  
I.P.A.U.S.S.  
a Cargo  
Presidencia



Provincia de Tierra del Fuego.  
Antártida e Islas del Atlántico Sur  
República Argentina

PROVINCIA DE TIERRA DEL FUEGO

ADMINISTRACION PROVINCIAL  
ESTADO DE MOVIMIENTO DEL TESORO



MES 10 DE 2015  
UNIDAD ORGANIZATIVA: I.P.A.U.S.S (parte asistencial)

En Pesos


CÓDIGO	CONCEPTO	IMPORTE
4010100000	Caja	0,00
4010200000	Bancos	0,00
40102010000	Cuentas a la Vista	0,00
40102020000	Plazos Fijos	0,00
4020000000	Fondos de Terceros	0,00
4020100000	Garantías	0,00
4020200000	Fondos de Reparación	0,00
4020300000	Descuentos Judiciales	0,00
4020400000	Retenciones Impositivas	0,00
4020500000	Otros	0,00
4030000000	Pendiente/Sin determinar	0,00
5000000000	DIFERENCIAS	0,00

OBSERVACIONES

Número: 4      Usuario: SGARTNER      Fecha: 13/02/16 10:08

Esta planilla se carga unificado en Sistema Previsional




  
GUSTAVO EDUARDO GALETO  
DIRECTOR  
I.P.A.U.S.S.  
a cargo  
Presidencia



Provincia de Tierra del Fuego,  
Antártida e Islas del Atlántico Sur  
República Argentina

PROVINCIA DE TIERRA DEL FUEGO

ADMINISTRACION PROVINCIAL  
SITUACION DEL TESORO



MES 10 DE 2015

UNIDAD ORGANIZATIVA: I.P.A.U.S.S (parte asistencial)

En Pesos

CÓDIGO	CONCEPTO	IMPORTE
1000000000	VALORES ACTIVOS	0,00
1010000000	Caja	0,00
1020000000	Bancos	0,00
1020100000	Libre Disponibilidad	0,00
1020200000	Afectación Específica	0,00
1030000000	Inversiones Financieras	0,00
1030100000	Títulos y Valores	0,00
1030200000	Plazos Fijos	0,00
1030300000	Préstamos	0,00
1030400000	Institutos de Seguridad Social	0,00
1030500000	Otros	0,00
1040000000	Créditos	0,00
1040100000	Tesorería General de la Provincia	0,00
1040101000	Del Ejercicio	0,00
1040102000	Ejercicios Anteriores	0,00
1040200000	Organismos Descentralizados	0,00
1040300000	Empresas del Estado Provincial	0,00
1040400000	Inst. de la Seg. Social	0,00
1040500000	Deudores por Vta Bs. y Serv.	0,00
1040600000	Anticipos otorgados	0,00
1040700000	Otros Créditos	0,00
1040701000	Al Sector Público	0,00
1040701010	Administración Central	0,00
1040701011	Min. de Planificación Federal Inv Pca y Serv	0,00
1040702000	Al Sector Privado	0,00
2000000000	VALORES PASIVOS	0,00
2010000000	Personal	0,00
2010100000	Remuneraciones a Pagar	0,00
2010200000	Aportes y Cont. para Previsión Social	0,00
2010300000	Aportes y Cont. para Obra Social	0,00
2020000000	Proveedores	0,00
2030000000	Contratistas	0,00
2040000000	Beneficiarios de la Seg. Social	0,00
2040100000	Jubilaciones	0,00
2040200000	Pensiones	0,00
2050000000	Municipalidades y Otros Entes Comunales	0,00
2060000000	Empresas del Estado Provincial	0,00
2070000000	Instituto Prov. Seguridad Social	0,00
2070100000	Sistema Previsional	0,00
2070200000	Sistema Asistencial	0,00
2080000000	Organismos Descentralizados	0,00
2090000000	Tesorería General de la Provincia	0,00
2100000000	Instituciones Financieras	0,00
2110000000	Fondos de Terceros y Garantías	0,00
2120000000	Obligaciones de Ejercicios Anteriores	0,00
2130000000	Estado Nacional	0,00
2130100000	Tesorería General de la Nación	0,00



  
GUSTAVO EDUARDO GRECH  
DIRECTOR  
I.P.A.U.S.S.  
a Cargo  
Presidencia





Provincia de Tierra del Fuego,  
Antártida e Islas del Atlántico Sur  
República Argentina

PROVINCIA DE TIERRA DEL FUEGO

ADMINISTRACION PROVINCIAL  
SITUACION DEL TESORO



MES 10 DE 2015

UNIDAD ORGANIZATIVA: I.P.A.U.S.S (parte asistencial)

En Pesos

CÓDIGO	CONCEPTO	IMPORTE
21302000000	Empresas del Estado	0,00
21303000000	Otros Organismos del Estado Nacional	0,00
21400000000	Otros	0,00
30000000000	DIFERENCIA (1-2)	0,00

OBSERVACIONES

Número: 4      Usuario: SGARTNER      Fecha: 13/02/16 10:09

Esta planilla se carga unificado en Sistema Previsional



  
GUSTAVO EDUARDO GRECH  
DIRECTOR  
I.P.A.U.S.S.

A Cargo  
Presidencia

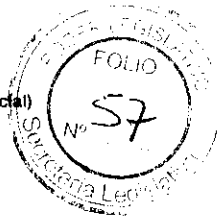


Provincia de Tierra del Fuego,  
Antártida e Islas del Atlántico Sur  
República Argentina

PROVINCIA DE TIERRA DEL FUEGO  
ADMINISTRACION PROVINCIAL


STOCK DE DEUDA, USO DEL CRÉDITO Y SERVICIOS DE DEUDA

ORGANISMO: 211 I.P.A.U.S.S (parte asistencial)  
ETAPA: Devengado  
MES 10 DE 2015



En Pesos

CÓDIGO	PRESTAMISTA (*)	MONEDA (\$ o US\$)	STOCK	DATOS DEL PERIODO		MONTO ORIGINAL	GARANTÍA	FECHA OPERACIÓN	TASA ANUAL	PLAZO
				AMORTIZACIÓN	INTERESES					
1000000000	GOBIERNO NACIONAL	Peso	0,00	0,00	0,00	0,00		///	0,00	
2000000000	ENTIDADES BANCARIAS Y FINANCIERAS	Peso	0,00	0,00	0,00	0,00		///	0,00	
3000000000	PRESTAMOS DIRECTOS CON ORG. INTERNACIONALE	Peso	0,00	0,00	0,00	0,00		///	0,00	
4000000000	DEUDA CONSOLIDADA	Peso	0,00	0,00	0,00	0,00		///	0,00	
5000000000	TITULOS PUBLICOS PROVINCIALES	Peso	0,00	0,00	0,00	0,00		///	0,00	
7000000000	OTROS	Peso	0,00	0,00	0,00	0,00		///	0,00	
8000000000	TOTAL DEUDA PROVINCIAL	Peso	0,00	0,00	0,00	0,00		///	0,00	
9000000000	DEUDA FLOTANTE	Peso	103.814.978,86	0,00	0,00	0,00		///	0,00	
9010000000	Personal	Peso	10.889.050,25	0,00	0,00	0,00		///	0,00	
9020000000	Proveedores	Peso	78.379.308,27	0,00	0,00	0,00		///	0,00	
9040000000	Transferencias	Peso	5.089.509,88	0,00	0,00	0,00		///	0,00	
9060000000	Otros	Peso	9.477.110,46	0,00	0,00	0,00		///	0,00	
9060900000	Otros	Peso	9.477.110,46	0,00	0,00	0,00		///	0,00	

  
GUSTAVO EDUARDO GRECH  
DIRECTOR  
I.P.A.U.S.S.  
A Cargo  
Presidencia






Provincia de Tierra del Fuego,  
Antártida e Islas del Atlántico Sur  
República Argentina

PROVINCIA DE TIERRA DEL FUEGO  
ADMINISTRACION PROVINCIAL


STOCK DE DEUDA, USO DEL CRÉDITO Y SERVICIOS DE DEUDA

ORGANISMO: 211 I.P.A.U.S.S (parte asistencial)  
ETAPA: Pagado  
MES 10 DE 2015



En Pesos

CÓDIGO	PRESTAMISTA (*)	MONEDA (\$ o US\$)	STOCK	DATOS DEL PERIODO		MONTO ORIGINAL	GARANTÍA	FECHA OPERACIÓN	TASA ANUAL	PLAZO
				AMORTIZACIÓN	INTERESES					
1000000000	GOBIERNO NACIONAL	Peso	0,00	0,00	0,00	0,00		//	0,00	
2000000000	ENTIDADES BANCARIAS Y FINANCIERAS	Peso	0,00	0,00	0,00	0,00		//	0,00	
3000000000	PRESTAMOS DIRECTOS CON ORG. INTERNACIONALE	Peso	0,00	0,00	0,00	0,00		//	0,00	
4000000000	DEUDA CONSOLIDADA	Peso	0,00	0,00	0,00	0,00		//	0,00	
5000000000	TÍTULOS PUBLICOS PROVINCIALES	Peso	0,00	0,00	0,00	0,00		//	0,00	
7000000000	OTROS	Peso	0,00	0,00	0,00	0,00		//	0,00	
8000000000	TOTAL DEUDA PROVINCIAL	Peso	0,00	0,00	0,00	0,00		//	0,00	
9000000000	DEUDA FLOTANTE	Peso	103.814.978,88	0,00	0,00	0,00		//	0,00	
9010000000	Personal	Peso	10.889.050,25	0,00	0,00	0,00		//	0,00	
9020000000	Proveedores	Peso	78.379.308,27	0,00	0,00	0,00		//	0,00	
9040000000	Transferencias	Peso	5.069.509,88	0,00	0,00	0,00		//	0,00	
9060000000	Otros	Peso	9.477.110,46	0,00	0,00	0,00		//	0,00	
9060900000	Otros	Peso	9.477.110,46	0,00	0,00	0,00		//	0,00	

  
GUSTAVO EDUARDO BRECH  
DIRECTOR  
I.P.A.U.S.S  
A Cargo  
Presidencia





Provincia de Tierra del Fuego.  
Antártida e Islas del Atlántico Sur.  
República Argentina.


PROVINCIA DE TIERRA DEL FUEGO

ADMINISTRACIÓN PROVINCIAL

CARACTERÍSTICAS DE LOS AVALES Y/O GARANTÍAS OTORGADOS

Organismo: I.P.A.U.S.S. (parte asistencial)

Mes: 10 Año: 2015



BENEFICIARIOS	MARCO LEGAL	PROYECTO	PROGRAMA	MONTO DEL CONTRATO	MONEDA	GARANTÍA DE CONTRAPARTE	SALDO ADEUDADO	CONDICIONES FINANCIERAS			CANTIDAD DE CUOTAS	PERIODICIDAD	
								PLAZO	GRACIA	TASA			
Detallar (Informar al				0,00	Peso	0,00	0,00				0,00	0	
Detallar (Informar al				0,00	Peso	0,00	0,00				0,00	0	
Detallar (Informar al				0,00	Peso	0,00	0,00				0,00	0	
Detallar (Informar al				0,00	Peso	0,00	0,00				0,00	0	
Detallar (Informar al				0,00	Peso	0,00	0,00				0,00	0	

OBSERVACIONES

Número 7 Usuario: SGARTNER Fecha: 13/02/16 10:11  
No se entregan Avales ni Garantías


GUSTAVO EDUARDO GRECH  
DIRECTOR  
I.P.A.U.S.S.

A Cargo  
Presidencia





PROVINCIA DE TIERRA DEL FUEGO  
 AVANCE FISICO Y FINANCIERO DE OBRAS EN EJECUCION  
 MES 10 DE 2015



PLANILLA EN ETAPA Ninguno

UNIDAD ORGANIZATIVA 211 I.P.A.U.S.S (parte asistencial)

Código	Fuente Financiamiento - Denominación de la Obra	Código Obra	Código BAPIN	Fecha Inicio	Fecha Fin	Clase	Avance Físico (%)	Ubicación Geográfica	Costo Total	Ejecución Acumulada	Estimación a Cierre de Ejercicio
10000000	Fuentes Internas						0,00		0,00	0,00	0,00
10100000	Tesoro Provincial						0,00		0,00	0,00	0,00
10200000	Recursos Propios						0,00		0,00	0,00	0,00
10300000	Recursos con Afectación Específica						0,00		0,00	0,00	0,00
10400000	Transferencias Internas						0,00		0,00	0,00	0,00
20000000	Fuente Externa						0,00		0,00	0,00	0,00
20100000	Transferencias Externas						0,00		0,00	0,00	0,00
20200000	Crédito Externo						0,00		0,00	0,00	0,00
<b>TOTAL:</b>									<b>0,00</b>	<b>0,00</b>	<b>0,00</b>

OBSERVACIONES

Número: 5 Usuario: SGARTNER Fecha: 13/02/16 10:11  
 Este Organismo no tiene obras en ejecución

Fecha de impresión: 16/02/16 15:51:14 GARTNER, SONIA

Página

*(Handwritten Signature)*  
**GUSTAVO EDUARDO GRECH**  
 DIRECTOR  
 I.P.A.U.S.S.  
 A Cargo  
 Presidencia

